



ด่วนที่สุด

บันทึกข้อความ

รพช.	เลขรับ	ว.ค.ป.	เวลา
1	2607	08.04.19	12.04

ส่วนราชการ สำนักงานเลขาธิการกรม กลุ่มบริหารงานคลัง โทร. ๑๑๓๗ 1936
 ที่ พณ.๐๗๐๑.๐๒/๒๖๔ วันที่ ๗ เมษายน ๒๕๖๙
 เรื่อง รายงานผลการปฏิบัติงานและการใช้จ่ายเงินงบประมาณรายจ่าย ประจำปีงบประมาณ พ.ศ. ๒๕๖๙
 ไตรมาสที่ ๒

เรียน อธิบดี

เพื่อโปรดพิจารณา

๑. เรื่องเดิม

ตามที่กรมทรัพย์สินทางปัญญาได้รับจัดสรรงบประมาณรายจ่ายประจำปีงบประมาณ พ.ศ. ๒๕๖๙ จำนวน ๕๐๗.๒๒๘๘ ล้านบาท และได้จัดทำแผนการปฏิบัติงานและแผนการใช้จ่ายเงินงบประมาณรายจ่าย ประจำปีงบประมาณ พ.ศ. ๒๕๖๙ นั้น

๒. การดำเนินการ

สำนักงานเลขาธิการกรม กลุ่มบริหารงานคลัง (กค.) และกลุ่มแผนงานและประเมินผล (กผ.) ได้จัดทำข้อมูล เพื่อรายงานผลการปฏิบัติงานและผลการใช้จ่ายเงินงบประมาณรายจ่ายประจำปีงบประมาณ พ.ศ. ๒๕๖๙ ไตรมาสที่ ๒ (ณ ๓๑ มีนาคม ๒๕๖๙) สรุปดังนี้

๒.๑ แผน/ผลการปฏิบัติงานตามตัวชี้วัด ณ ๓๑ มีนาคม ๒๕๖๙

(๑) แผนงานยุทธศาสตร์ส่งเสริมความสัมพันธ์ระหว่างประเทศ

โครงการเสริมสร้างความมั่นคงทางเศรษฐกิจผ่านความร่วมมือระหว่างประเทศและการป้องปรามการละเมิดทรัพย์สินทางปัญญา

ตัวชี้วัดเชิงปริมาณ : จำนวนการประชุมและการสร้างความร่วมมือระหว่างประเทศด้านทรัพย์สินทางปัญญา จำนวน ๓ ครั้ง ผลการปฏิบัติงานที่ได้ จำนวน ๔ ครั้ง

ตัวชี้วัดคุณภาพ : ระดับความสำเร็จของการปกป้องคุ้มครองทรัพย์สินทางปัญญาระหว่างประเทศตามเป้าหมาย ร้อยละ ๗๕ (วัดผลการปฏิบัติงานโดยเฉลี่ยช่วงไตรมาสที่ ๔)

(๒) แผนงานยุทธศาสตร์การเกษตรสร้างมูลค่า

โครงการส่งเสริมการสร้างมูลค่าเพิ่มสินค้าสิ่งบ่งชี้ทางภูมิศาสตร์

ตัวชี้วัดเชิงปริมาณ : มูลค่าการค้าสินค้าเกษตรอัตลักษณ์พื้นถิ่นที่ได้รับการส่งเสริมด้วยสิ่งบ่งชี้ทางภูมิศาสตร์ ๖๒.๐๐๐๐ ล้านบาท ผลการปฏิบัติงานที่ได้ จำนวน ๗.๔๐๐๐ ล้านบาท

ตัวชี้วัดเชิงคุณภาพ : ร้อยละความพึงพอใจของผู้ได้รับการส่งเสริมการสร้างมูลค่าเพิ่มด้วยสิ่งบ่งชี้ทางภูมิศาสตร์ ร้อยละ ๗๕ (วัดผลการปฏิบัติงานโดยเฉลี่ยช่วงไตรมาสที่ ๔)


(๓) แผนงานยุทธศาสตร์การส่งเสริมวิสาหกิจขนาดกลางและขนาดย่อมที่เข้มแข็ง แข่งขันได้

๑) โครงการเสริมสร้างความรู้และส่งเสริมการใช้ประโยชน์ทรัพย์สินทางปัญญาในเชิงพาณิชย์

ตัวชี้วัดเชิงปริมาณ : จำนวนผู้ประกอบการที่ได้รับการส่งเสริมด้านการบริหารจัดการ การใช้เทคโนโลยี นวัตกรรม หรือทรัพย์สินทางปัญญา จำนวน ๑,๕๐๐ ราย ผลการปฏิบัติงานที่ได้ จำนวน ๑,๐๔๗ ราย

ความเห็น/คำสั่ง

- เห็นชอบ
 - ลงนามแล้ว


 - 8 เม.ย. 2569

(นายอาวุธ วงศ์สวัสดิ์)

รองอธิบดี ปฏิบัติราชการแทน
 อธิบดีกรมทรัพย์สินทางปัญญา

/ตัวชี้วัด...

ตัวชี้วัดเชิงปริมาณ : มูลค่าการค้าของผู้ประกอบการที่ได้รับการส่งเสริมด้านการบริหารจัดการ การใช้เทคโนโลยี นวัตกรรม หรือทรัพย์สินทางปัญญา ๓๕ ล้านบาท (วัดผลการปฏิบัติงานโดยเฉลี่ยช่วงไตรมาสที่ ๔)

ตัวชี้วัดเชิงคุณภาพ : ร้อยละความพึงพอใจของผู้ประกอบการที่ได้รับการส่งเสริมด้านทรัพย์สินทางปัญญา ร้อยละ ๗๕ (วัดผลการปฏิบัติงานโดยเฉลี่ยช่วงไตรมาสที่ ๔)

๒) โครงการเพิ่มประสิทธิภาพการจดทะเบียนทรัพย์สินทางปัญญา

ตัวชี้วัดเชิงปริมาณ : จำนวนทรัพย์สินทางปัญญาที่ได้รับการจดทะเบียน จำนวน ๓๘,๕๐๐ คำขอ ผลการปฏิบัติงานที่ได้ จำนวน ๒๕,๐๕๓ คำขอ

ตัวชี้วัดเชิงคุณภาพ : ร้อยละความพึงพอใจในคุณภาพการให้บริการ ร้อยละ ๙๐ (วัดผลการปฏิบัติงานโดยเฉลี่ยช่วงไตรมาสที่ ๔)

(๔) แผนงานยุทธศาสตร์ส่งเสริมและพัฒนาศักยภาพด้านการท่องเที่ยว

โครงการพัฒนาต่อยอดสินค้าชุมชนในแหล่งท่องเที่ยวด้วยทรัพย์สินทางปัญญา

ตัวชี้วัดเชิงปริมาณ : จำนวนสินค้าและบริการท่องเที่ยวเชิงสร้างสรรค์และวัฒนธรรมเข้าสู่ระบบการคุ้มครองทรัพย์สินทางปัญญา จำนวน ๑๔ สินค้า (วัดผลการปฏิบัติงานโดยเฉลี่ยช่วงไตรมาสที่ ๔)

ตัวชี้วัดเชิงคุณภาพ : อัตราการขยายตัวของจำนวนสินค้าและบริการท่องเที่ยวเชิงสร้างสรรค์และวัฒนธรรมได้รับการคุ้มครองทรัพย์สินทางปัญญา ร้อยละ ๗ (วัดผลการปฏิบัติงานโดยเฉลี่ยช่วงไตรมาสที่ ๔)

(๕) แผนงานยุทธศาสตร์การขับเคลื่อนนโยบายซอฟต์แวร์

โครงการผลักดันซอฟต์แวร์ไทยด้วยทรัพย์สินทางปัญญา

ตัวชี้วัดเชิงปริมาณ : มูลค่าการค้าของผู้ประกอบการที่ได้รับการส่งเสริมด้านการบริหารจัดการ การใช้เทคโนโลยี นวัตกรรม หรือทรัพย์สินทางปัญญา ๓๕ ล้านบาท (วัดผลการปฏิบัติงานโดยเฉลี่ยช่วงไตรมาสที่ ๔)

ตัวชี้วัดเชิงคุณภาพ : ร้อยละความพึงพอใจของผู้ประกอบการที่ได้รับการส่งเสริมด้านทรัพย์สินทางปัญญา ร้อยละ ๗๕ (วัดผลการปฏิบัติงานโดยเฉลี่ยช่วงไตรมาสที่ ๔)

(๖) แผนงานยุทธศาสตร์พัฒนาบริการประชาชนและการพัฒนาประสิทธิภาพภาครัฐ

โครงการพัฒนาการให้บริการด้านทรัพย์สินทางปัญญาในรูปแบบดิจิทัล

ตัวชี้วัดเชิงปริมาณ : จำนวนกระบวนการงานที่ได้รับการพัฒนาในรูปแบบดิจิทัล จำนวน ๑ กระบวนการงาน (วัดผลการปฏิบัติงานโดยเฉลี่ยช่วงไตรมาสที่ ๔)

ตัวชี้วัดเชิงคุณภาพ : ร้อยละความพึงพอใจในคุณภาพการให้บริการ ร้อยละ ๙๐ (วัดผลการปฏิบัติงานโดยเฉลี่ยช่วงไตรมาสที่ ๔)

(๗) แผนงานพื้นฐานด้านการสร้างความสามารถในการแข่งขัน

ผลผลิตการคุ้มครองและปกป้องสิทธิในทรัพย์สินทางปัญญา

ตัวชี้วัดเชิงปริมาณ : จำนวนผู้เข้าร่วมกิจกรรมด้านทรัพย์สินทางปัญญา จำนวน ๒,๓๐๐ ราย (วัดผลการปฏิบัติงานโดยเฉลี่ยช่วงไตรมาสที่ ๓)

ตัวชี้วัดเชิงคุณภาพ : ร้อยละความพึงพอใจของผู้เข้าร่วมกิจกรรมด้านทรัพย์สินทางปัญญา ร้อยละ ๗๕ (วัดผลการปฏิบัติงานโดยเฉลี่ยช่วงไตรมาสที่ ๔)

(๘) แผนงานบูรณาการรัฐบาลดิจิทัล

โครงการบูรณาการขับเคลื่อนกรมทรัพย์สินทางปัญญาสู่รัฐบาลดิจิทัล

ตัวชี้วัดเชิงปริมาณ : จำนวนกระบวนการงานที่ได้บูรณาการในระบบรัฐบาลดิจิทัล จำนวน ๑ กระบวนการงาน (วัดผลการปฏิบัติงานโดยเฉลี่ยช่วงไตรมาสที่ ๔)

ตัวชี้วัดเชิงคุณภาพ : ความสำเร็จของการดำเนินโครงการตามนโยบาย Cloud First ร้อยละ ๑๐๐ (วัดผลการปฏิบัติงานโดยเฉลี่ยช่วงไตรมาสที่ ๔)

๒.๒ ผลการเบิกจ่ายและผลการใช้จ่าย ณ ๓๑ มีนาคม ๒๕๖๙

งบประมาณที่ได้รับ ๕๐๗.๒๒๘๘ ล้านบาท ณ ๓๑ มีนาคม ๒๕๖๙ ผลการเบิกจ่าย ในภาพรวมได้ ๒๐๑.๕๑๐๑ ล้านบาท คิดเป็นร้อยละ ๓๙.๗๓ ต่ำกว่าเป้าหมายตามมติ ครม. ไตรมาส ๒ ร้อยละ -๑๕.๒๗ (เป้าหมายการเบิกจ่ายตามมติ ครม. ๕๕ %) ผลการใช้จ่ายในภาพรวมได้ ๓๒๕.๖๓๓๕ ล้านบาท คิดเป็นร้อยละ ๖๔.๒๐ สูงกว่าเป้าหมายตามมติ ครม. ไตรมาส ๒ ร้อยละ ๓.๒๐ (เป้าหมายการใช้จ่ายตามมติ ครม. ๖๑ %) (รายละเอียดปรากฏตามเอกสารแนบ)

ปัญหาอุปสรรคที่ทำให้การเบิกจ่ายไม่เป็นไปตามเป้าหมาย

เนื่องจากรายจ่ายประจำส่วนใหญ่ดำเนินการจัดซื้อจัดจ้างเรียบร้อยแล้วอยู่ระหว่างเบิกจ่าย และมีหลายโครงการซึ่งวงเงินงบประมาณสูงจะมีการจัดงานและเบิกจ่ายในไตรมาส ๓ ได้แก่ ค่าใช้จ่ายในการจัดงานแสดง โฆษณชิงช้าแร็กเตอร์และคอนเทนต์นานาชาติ วงเงิน ๓๑.๔๐๓๔ ล้านบาท อยู่ระหว่างรอลงนามสัญญา ค่าใช้จ่าย ในการขยายโอกาสทางการตลาดสินค้าเกษตรอัตลักษณ์และสินค้าสิ่งบ่งชี้ทางภูมิศาสตร์ด้วยนโยบาย Soft Power วงเงิน ๑๔.๙๕๐๐ ล้านบาท ลงนามในสัญญาแล้วอยู่ระหว่างดำเนินการโครงการ และค่าใช้จ่าย ในการจัดงานมหกรรมทรัพย์สินทางปัญญา วงเงิน ๗.๖๔๘๐ ล้านบาท อยู่ระหว่างรอลงนามสัญญา

จึงเรียนมาเพื่อโปรดพิจารณา หากเห็นชอบ ขอให้โปรดลงนามในแบบรายงานผลการปฏิบัติงานและการใช้จ่ายงบประมาณ ประจำปีงบประมาณ พ.ศ. ๒๕๖๙ และหนังสือถึงสำนักงานงบประมาณ จักขอบคุณยิ่ง

(นางสาวปณิดา อินสุข)

นักวิชาการเงินและบัญชีปฏิบัติการ

(นางสาวสุกัญญา เส็งสีแสง)

นักวิชาการเงินและบัญชีชำนาญการ

รักษาราชการแทนหัวหน้ากลุ่มบริหารงานคลัง

๗ เม.ย. ๒๕๖๙

(นางโชติมา สนบัน)

เลขานุการกรม

๗ เม.ย. ๒๕๖๙

แบบจัดทำแผน / รายงานผลการปฏิบัติงานและการใช้จ่ายงบประมาณ ประจำปีงบประมาณ พ.ศ. 2569

แบบส่งป.301

- งบส่วนราชการ / รัฐวิสาหกิจ
- งบกลาง

กระทรวง : กระทรวงพาณิชย์

รหัส : 13000

รายงานแผน

ส่วนราชการ/รัฐวิสาหกิจ : กรมทรัพย์สินทางปัญญา

รหัส : 13007

รายงานผล

หน่วย : ล้านบาท (ทศนิยม 4 ตำแหน่ง)

ยุทธศาสตร์ชาติ - แผนแม่บทภายใต้ยุทธศาสตร์ชาติ - แผนย่อยของแผนแม่บท ยุทธศาสตร์การจัดสรร - แผนงาน - เป้าประสงค์เชิงยุทธศาสตร์เป้าหมายการให้บริการกระทรวง - เป้าหมายการให้บริการหน่วยงาน - ผลผลิต / โครงการ - กิจกรรม	หน่วยนับ	รวมทั้งสิ้น			ไตรมาส 1 (ต.ค. - ธ.ค.)			ไตรมาส 2 (ม.ค. - มิ.ค.)			ไตรมาส 3 (เม.ย. - มิ.ย.)			ไตรมาส 4 (ก.ค. - ก.ย.)		
		แผน (ชั้น พ.ร.บ.)	แผน (ชั้น บริหาร)	ผล	แผน (ชั้น พ.ร.บ.)	แผน (ชั้น บริหาร)	ผล	แผน (ชั้น พ.ร.บ.)	แผน (ชั้น บริหาร)	ผล	แผน (ชั้น พ.ร.บ.)	แผน (ชั้น บริหาร)	ผล	แผน (ชั้น พ.ร.บ.)	แผน (ชั้น บริหาร)	ผล
ผลสัมฤทธิ์และประโยชน์ที่คาดว่าจะได้รับ																
ผลสัมฤทธิ์ : การค้าไทยเข้มแข็ง แข่งขันได้ ด้วยทรัพย์สินทางปัญญา ส่งผลให้เศรษฐกิจไทยเติบโตอย่างยั่งยืน																
- ตัวชี้วัดเชิงปริมาณ : มูลค่าการค้าสินค้าเกษตรอัตลักษณ์ถิ่นถิ่นที่ได้รับการส่งเสริมด้วยสิ่งบ่งชี้ทางภูมิศาสตร์	ล้านบาท	62	62	7.4						7.4				62	62	
- ตัวชี้วัดเชิงปริมาณ : มูลค่าการค้าของผู้ประกอบการที่ได้รับการส่งเสริมด้านการบริหารจัดการการใช้เทคโนโลยี นวัตกรรม หรือทรัพย์สินทางปัญญา	ล้านบาท	70	70											70	70	
- ตัวชี้วัดเชิงปริมาณ : จำนวนทรัพย์สินทางปัญญาที่ได้รับการจดทะเบียน	คำขอ	38,500	38,500	25,053	9,625	9,625	12,787	9,625	9,625	12,266	9,625	9,625		9,625	9,625	
- ตัวชี้วัดเชิงคุณภาพ : ระดับความสำเร็จของการปกป้องคุ้มครองทรัพย์สินทางปัญญาาระหว่างประเทศตามเป้าหมาย	ร้อยละ	75	75											75	75	
ผลสัมฤทธิ์ : การให้บริการด้านทรัพย์สินทางปัญญาที่ทันสมัยและมีประสิทธิภาพ																
- ตัวชี้วัดเชิงคุณภาพ : ร้อยละความพึงพอใจในคุณภาพการให้บริการ	ร้อยละ	90	90											90	90	
รวมเงินงบประมาณทั้งสิ้น		507,2288	507,2288	201,5101	282,7160	282,7160	73,3128	111,3879	111,3879	128,1973	58,6992	58,6992	-	54,4257	54,4257	-
ยุทธศาสตร์ชาติ : ยุทธศาสตร์ชาติด้านความมั่นคง		14,0196	14,0196	3,6951	3,8884	3,8884	1,1068	4,7502	4,7502	2,5883	4,2385	4,2385	-	1,1425	1,1425	-
แผนแม่บทภายใต้ยุทธศาสตร์ชาติ : การต่างประเทศ		14,0196	14,0196	3,6951	3,8884	3,8884	1,1068	4,7502	4,7502	2,5883	4,2385	4,2385	-	1,1425	1,1425	-
เป้าหมายแผนแม่บทภายใต้ยุทธศาสตร์ชาติ : การต่างประเทศไทยมีเอกภาพ ทำให้ประเทศไทยมีความมั่นคง มั่งคั่ง ยั่งยืน มีมาตรฐานสากลและมีเกียรติภูมิในประชาคมโลก		14.0196	14.0196	3.6951	3.8884	3.8884	1.1068	4.7502	4.7502	2.5883	4.2385	4.2385	-	1.1425	1.1425	-
แผนย่อยของแผนแม่บทภายใต้ยุทธศาสตร์ชาติ : ความร่วมมือด้านเศรษฐกิจและความร่วมมือเพื่อการพัฒนาระหว่างประเทศ		14.0196	14.0196	3.6951	3.8884	3.8884	1.1068	4.7502	4.7502	2.5883	4.2385	4.2385	-	1.1425	1.1425	-
เป้าหมายแผนย่อยของแผนแม่บทภายใต้ยุทธศาสตร์ชาติ : ประเทศไทยเป็นหนึ่งในศูนย์กลางการค้า การลงทุน การบริการ และความเชื่อมโยงที่สำคัญในภูมิภาคเอเชีย โดยมีระบบเศรษฐกิจที่เน้นนวัตกรรมดีขึ้น		14.0196	14.0196	3.6951	3.8884	3.8884	1.1068	4.7502	4.7502	2.5883	4.2385	4.2385	-	1.1425	1.1425	-
ดัชนีระดับการค้า การลงทุน การบริการ และความก้าวหน้าในการพัฒนานวัตกรรมระดับภูมิภาคของไทยเพิ่มขึ้น เหลือไม่น้อยกว่าร้อยละ 75		14.0196	14.0196	3.6951	3.8884	3.8884	1.1068	4.7502	4.7502	2.5883	4.2385	4.2385	-	1.1425	1.1425	-
ยุทธศาสตร์จัดสรร : ยุทธศาสตร์ด้านความมั่นคง		14,0196	14,0196	3,6951	3,8884	3,8884	1,1068	4,7502	4,7502	2,5883	4,2385	4,2385	-	1,1425	1,1425	-
แผนงาน : แผนงานยุทธศาสตร์ส่งเสริมความสัมพันธ์ระหว่างประเทศ		14,0196	14,0196	3,6951	3,8884	3,8884	1,1068	4,7502	4,7502	2,5883	4,2385	4,2385	-	1,1425	1,1425	-
เป้าหมาย : แนวทางย่อยความร่วมมือด้านเศรษฐกิจและความร่วมมือเพื่อพัฒนาระหว่างประเทศ		14.0196	14.0196	3.6951	3.8884	3.8884	1.1068	4.7502	4.7502	2.5883	4.2385	4.2385	-	1.1425	1.1425	-
เป้าหมายการให้บริการกระทรวง : ประเทศไทยเป็นหุ้นส่วนยุทธศาสตร์กับประเทศคู่ค้าที่สำคัญ		14.0196	14.0196	3.6951	3.8884	3.8884	1.1068	4.7502	4.7502	2.5883	4.2385	4.2385	-	1.1425	1.1425	-

ยุทธศาสตร์ชาติ - แผนแม่บทภายใต้ยุทธศาสตร์ชาติ - แผนย่อยของแผนแม่บท ยุทธศาสตร์การจัดสรร - แผนงาน - เป้าประสงค์เชิงยุทธศาสตร์เป้าหมายการให้บริการกระทรวง - เป้าหมายการให้บริการหน่วยงาน - ผลผลิต / โครงการ - กิจกรรม	หน่วยนับ	รวมทั้งสิ้น			ไตรมาส 1 (ต.ค. - ธ.ค.)			ไตรมาส 2 (ม.ค. - มี.ค.)			ไตรมาส 3 (เม.ย. - มิ.ย.)			ไตรมาส 4 (ก.ค. - ก.ย.)		
		แผน (ชั้น พ.ร.บ.)	แผน (ชั้น บริหาร)	ผล	แผน (ชั้น พ.ร.บ.)	แผน (ชั้น บริหาร)	ผล	แผน (ชั้น พ.ร.บ.)	แผน (ชั้น บริหาร)	ผล	แผน (ชั้น พ.ร.บ.)	แผน (ชั้น บริหาร)	ผล	แผน (ชั้น พ.ร.บ.)	แผน (ชั้น บริหาร)	ผล
- ตัวชี้วัดเชิงปริมาณ : จำนวนการประชุมระหว่างประเทศด้านเศรษฐกิจการค้าและความร่วมมือเพื่อการพัฒนาระหว่างประเทศ	ครั้ง	73	73	45			45						73	73		
- ตัวชี้วัดเชิงคุณภาพ : มูลค่าการค้าระหว่างประเทศขยายตัว ไม่น้อยกว่า	ร้อยละ	5	5	11.60			11.60						5	5		
เป้าหมายการให้บริการหน่วยงาน : การปกป้องคุ้มครองทรัพย์สินทางปัญญามีประสิทธิภาพและสอดคล้องกับหลักสากล		14.0196	14.0196	3.6951	3.8884	3.8884	1.1068	4.7502	4.7502	2.5883	4.2385	4.2385	-	1.1425	1.1425	-
- ตัวชี้วัดเชิงปริมาณ : จำนวนทรัพย์สินทางปัญญาที่ได้รับการจดทะเบียน	คำขอ	38,500	38,500	25,053	9,625	9,625	12,787	9,625	9,625	12,266	9,625	9,625	9,625	9,625		
- ตัวชี้วัดเชิงคุณภาพ : ระดับความสำเร็จของการปกป้องคุ้มครองทรัพย์สินทางปัญญา ระหว่างประเทศตามเป้าหมาย	ร้อยละ	75	75										75	75		
โครงการที่ 1 : โครงการเสริมสร้างความมั่นคงทางเศรษฐกิจผ่านความร่วมมือระหว่างประเทศและการป้องปรามการละเมิดทรัพย์สินทางปัญญา		14.0196	14.0196	3.6951	3.8884	3.8884	1.1068	4.7502	4.7502	2.5883	4.2385	4.2385	-	1.1425	1.1425	-
1. แผนการปฏิบัติงาน																
1.1 ตัวชี้วัด																
เชิงปริมาณ																
- จำนวนการประชุมและการสร้างความร่วมมือระหว่างประเทศด้านทรัพย์สินทางปัญญา	ครั้ง	3	3	4	0	0	4	1	1		0	0		2	2	
เชิงคุณภาพ																
- ระดับความสำเร็จของการปกป้องคุ้มครองทรัพย์สินทางปัญญา ระหว่างประเทศตามเป้าหมาย	ร้อยละ	75	75										75	75		
1.2 กิจกรรมหลัก																
กิจกรรมที่ 1 : บูรณาการความร่วมมือระหว่างประเทศและการป้องปรามการละเมิดทรัพย์สินทางปัญญา เพื่อสร้างความมั่นคงทางเศรษฐกิจ																
- ตัวชี้วัดเชิงปริมาณ : จำนวนการประชุมและการสร้างความร่วมมือระหว่างประเทศด้านทรัพย์สินทางปัญญา	ครั้ง	3	3	4	0	0	4	1	1		0	0		2	2	
- ตัวชี้วัดเชิงคุณภาพ : ระดับความสำเร็จของการปกป้องคุ้มครองทรัพย์สินทางปัญญา ระหว่างประเทศตามเป้าหมาย	ร้อยละ	75	75		0	0		0	0		0	0		75	75	
2. แผนการใช้จ่ายงบประมาณ (2.1+2.2)		14.0196	14.0196	3.6951	3.8884	3.8884	1.1068	4.7502	4.7502	2.5883	4.2385	4.2385	-	1.1425	1.1425	-
2.1 งบประมาณ		14.0196	14.0196	3.6951	3.8884	3.8884	1.1068	4.7502	4.7502	2.5883	4.2385	4.2385	-	1.1425	1.1425	-
1. บูรณาการความร่วมมือระหว่างประเทศและการป้องปรามการละเมิดทรัพย์สินทางปัญญา เพื่อสร้างความมั่นคงทางเศรษฐกิจ		14.0196	14.0196	3.6951	3.8884	3.8884	1.1068	4.7502	4.7502	2.5883	4.2385	4.2385	-	1.1425	1.1425	-
- รายจ่ายประจำ		14.0196	14.0196	3.6951	3.8884	3.8884	1.1068	4.7502	4.7502	2.5883	4.2385	4.2385	-	1.1425	1.1425	-

แบบจัดทำแผน / รายงานผลการปฏิบัติงานและการใช้จ่ายงบประมาณ ประจำปีงบประมาณ พ.ศ. 2569

แบบสป.301

- งบส่วนราชการ / รัฐวิสาหกิจ
- งบกลาง

กระทรวง : กระทรวงพาณิชย์

รหัส : 13000

รายงานแผน

ส่วนราชการ/รัฐวิสาหกิจ : กรมทรัพย์สินทางปัญญา

รหัส : 13007

รายงานผล

หน่วย : ล้านบาท (ทศนิยม 4 ตำแหน่ง)

ยุทธศาสตร์ชาติ - แผนแม่บทภายใต้ยุทธศาสตร์ชาติ - แผนย่อยของแผนแม่บท ยุทธศาสตร์จัดสรร - แผนงาน - เป้าประสงค์เชิงยุทธศาสตร์ เป้าหมายการให้บริการกระทรวง - เป้าหมายการให้บริการหน่วยงาน - ผลผลิต/โครงการ - กิจกรรม	หน่วยนับ	รวมทั้งสิ้น			ไตรมาส 1 (ต.ค. - ธ.ค.)			ไตรมาส 2 (ม.ค. - มี.ค.)			ไตรมาส 3 (เม.ย. - มิ.ย.)			ไตรมาส 4 (ก.ค. - ก.ย.)		
		แผน (ชั้น พ.ร.บ.)	แผน (ชั้น บริหาร)	ผล	แผน (ชั้น พ.ร.บ.)	แผน (ชั้น บริหาร)	ผล	แผน (ชั้น พ.ร.บ.)	แผน (ชั้น บริหาร)	ผล	แผน (ชั้น พ.ร.บ.)	แผน (ชั้น บริหาร)	ผล	แผน (ชั้น พ.ร.บ.)	แผน (ชั้น บริหาร)	ผล
ผลสัมฤทธิ์และประโยชน์ที่คาดว่าจะได้รับ																
ผลสัมฤทธิ์ : การค้าไทยเข้มแข็ง แข่งขันได้ ด้วยทรัพย์สินทางปัญญา ส่งผลให้เศรษฐกิจไทยเติบโตอย่างยั่งยืน																
- ตัวชี้วัดเชิงปริมาณ : มูลค่าการค้าสินค้าเกษตรอัตรากำไรขั้นต้นที่ได้รับการส่งเสริมด้วยสิ่งบ่งชี้ทางภูมิศาสตร์	ล้านบาท	62	62	7.4						7.4				62	62	
- ตัวชี้วัดเชิงปริมาณ : มูลค่าการค้าของผู้ประกอบการที่ได้รับการส่งเสริมด้านการบริหารจัดการการใช้เทคโนโลยี นวัตกรรม หรือทรัพย์สินทางปัญญา	ล้านบาท	70	70											70	70	
- ตัวชี้วัดเชิงปริมาณ : จำนวนทรัพย์สินทางปัญญาที่ได้รับการจดทะเบียน	คำขอ	38,500	38,500	25,053	9,625	9,625	12,787	9,625	9,625	12,266	9,625	9,625		9,625	9,625	
- ตัวชี้วัดเชิงคุณภาพ : ระดับความสำเร็จของการปกป้องคุ้มครองทรัพย์สินทางปัญญาระหว่างประเทศตามเป้าหมาย	ร้อยละ	75	75											75	75	
ผลสัมฤทธิ์ : การให้บริการด้านทรัพย์สินทางปัญญาที่ทันสมัยและมีประสิทธิภาพ																
- ตัวชี้วัดเชิงคุณภาพ : ร้อยละความพึงพอใจในคุณภาพการให้บริการ	ร้อยละ	90	90											90	90	
ยุทธศาสตร์ชาติ : ยุทธศาสตร์ชาติด้านการสร้างความสามารถในการแข่งขัน		434.4316	434.4316	168.8115	220.0500	220.0500	72.2061	106.6377	106.6377	96.6055	54.4607	54.4607	-	53.2832	53.2832	-
แผนแม่บทภายใต้ยุทธศาสตร์ชาติ : การเกษตร		78.4500	78.4500	19.6493	76.3500	76.3500	4.6951	1.7000	1.7000	14.9542	0.3000	0.3000	-	0.1000	0.1000	-
เป้าหมายแผนแม่บทภายใต้ยุทธศาสตร์ชาติ : ผลิตภัณฑรวมมูลค่ารวมในประเทศในสาขาเกษตรเพิ่มขึ้น		78.4500	78.4500	19.6493	76.3500	76.3500	4.6951	1.7000	1.7000	14.9542	0.3000	0.3000	-	0.1000	0.1000	-
แผนย่อยของแผนแม่บทภายใต้ยุทธศาสตร์ชาติ : เกษตรอัตรากำไรขั้นต้น		78.4500	78.4500	19.6493	76.3500	76.3500	4.6951	1.7000	1.7000	14.9542	0.3000	0.3000	-	0.1000	0.1000	-
เป้าหมายแผนย่อยของแผนแม่บทภายใต้ยุทธศาสตร์ชาติ : สินค้าเกษตรอัตรากำไรขั้นต้นมีมูลค่าเพิ่มขึ้น		78.4500	78.4500	19.6493	76.3500	76.3500	4.6951	1.7000	1.7000	14.9542	0.3000	0.3000	-	0.1000	0.1000	-
อัตราการขยายตัวของมูลค่าของสินค้าเกษตรอัตรากำไรขั้นต้น เพิ่มขึ้นไม่น้อยกว่า ร้อยละ 10		78.4500	78.4500	19.6493	76.3500	76.3500	4.6951	1.7000	1.7000	14.9542	0.3000	0.3000	-	0.1000	0.1000	-
ยุทธศาสตร์จัดสรร : ยุทธศาสตร์ด้านการสร้างความสามารถในการแข่งขัน		78.4500	78.4500	19.6493	76.3500	76.3500	4.6951	1.7000	1.7000	14.9542	0.3000	0.3000	-	0.1000	0.1000	-
แผนงาน : แผนงานยุทธศาสตร์การเกษตรสร้างมูลค่า		78.4500	78.4500	19.6493	76.3500	76.3500	4.6951	1.7000	1.7000	14.9542	0.3000	0.3000	-	0.1000	0.1000	-
เป้าหมาย : แนวทางย่อยเกษตรอัตรากำไรขั้นต้น		78.4500	78.4500	19.6493	76.3500	76.3500	4.6951	1.7000	1.7000	14.9542	0.3000	0.3000	-	0.1000	0.1000	-
เป้าหมายการให้บริการกระทรวง : เกษตรกรและผู้ประกอบการสินค้าเกษตรและผลิตภัณฑที่มีรายได้เพิ่มขึ้น/มูลค่าการค้าเพิ่มขึ้น		78.4500	78.4500	19.6493	76.3500	76.3500	4.6951	1.7000	1.7000	14.9542	0.3000	0.3000	-	0.1000	0.1000	-

ยุทธศาสตร์ชาติ - แผนแม่บทภายใต้ยุทธศาสตร์ชาติ - แผนย่อยของแผนแม่บทฯ ยุทธศาสตร์การจัดสรร - แผนงาน - เป้าประสงค์เชิงยุทธศาสตร์เป้าหมายการให้บริการกระทรวง - เป้าหมายการให้บริการหน่วยงาน - ผลผลิต / โครงการ - กิจกรรม	หน่วยนับ	รวมทั้งสิ้น			ไตรมาส 1 (ต.ค. - ธ.ค.)			ไตรมาส 2 (ม.ค. - มี.ค.)			ไตรมาส 3 (เม.ย. - มิ.ย.)			ไตรมาส 4 (ก.ค. - ก.ย.)		
		แผน (ชั้น พ.ร.บ.)	แผน (ชั้น บริหาร)	ผล	แผน (ชั้น พ.ร.บ.)	แผน (ชั้น บริหาร)	ผล	แผน (ชั้น พ.ร.บ.)	แผน (ชั้น บริหาร)	ผล	แผน (ชั้น พ.ร.บ.)	แผน (ชั้น บริหาร)	ผล	แผน (ชั้น พ.ร.บ.)	แผน (ชั้น บริหาร)	ผล
- ตัวชี้วัดเชิงปริมาณ : มูลค่าการค้าสินค้าเกษตรอัตลักษณ์พื้นถิ่นของกลุ่มเป้าหมาย	ล้านบาท	62	62	0.74			0.74							62	62	
- ตัวชี้วัดเชิงปริมาณ : มูลค่าการค้าสินค้าเกษตรปลอดภัยของกลุ่มเป้าหมาย	ล้านบาท	30	30	0			0							30	30	
- ตัวชี้วัดเชิงปริมาณ : มูลค่าการค้าสินค้าเกษตรแปรรูปและเกษตรนวัตกรรมของกลุ่มเป้าหมาย	ล้านบาท	35	35	0			0							35	35	
- ตัวชี้วัดเชิงปริมาณ : มูลค่าการค้าสินค้าเกษตรและผลิตภัณฑ์ที่ได้รับการส่งเสริมของกลุ่มเป้าหมาย	ล้านบาท	630	630	171.49			171.49							630	630	
- ตัวชี้วัดเชิงคุณภาพ : สินค้าเกษตรเป้าหมายที่มีราคาจำหน่ายเฉลี่ยสูงกว่าต้นทุนการผลิต	ร้อยละ	80	80	100			100							80	80	
เป้าหมายการให้บริการหน่วยงาน : สร้างมูลค่าเพิ่มให้กับสินค้าและบริการด้วยทรัพย์สินทางปัญญา		78.4500	78.4500	19.6493	76.3500	76.3500	4.6951	1.7000	1.7000	14.9542	0.3000	0.3000	-	0.1000	0.1000	-
- ตัวชี้วัดเชิงปริมาณ : มูลค่าการค้าสินค้าเกษตรอัตลักษณ์พื้นถิ่นที่ได้รับการส่งเสริมด้วยสิ่งป้อนชีวมวล	ล้านบาท	62	62	7.4						7.4				62	62	
- ตัวชี้วัดเชิงปริมาณ : มูลค่าการค้าของผู้ประกอบการที่ได้รับการส่งเสริมด้านการบริหารจัดการ การใช้เทคโนโลยี นวัตกรรม หรือทรัพย์สินทางปัญญา	ล้านบาท	35	35											35	35	
โครงการที่ 1 : โครงการส่งเสริมการสร้างมูลค่าเพิ่มสินค้าป้อนชีวมวล		78.4500	78.4500	19.6493	76.3500	76.3500	4.6951	1.7000	1.7000	14.9542	0.3000	0.3000	-	0.1000	0.1000	-
1. แผนการปฏิบัติงาน																
1.1 ตัวชี้วัดเชิงปริมาณ																
- มูลค่าการค้าสินค้าเกษตรอัตลักษณ์พื้นถิ่นที่ได้รับการส่งเสริมด้วยสิ่งป้อนชีวมวล	ล้านบาท	62	62											62	62	
- ร้อยละความพึงพอใจของผู้ได้รับการส่งเสริมการสร้างมูลค่าเพิ่มด้วยสิ่งป้อนชีวมวล	ร้อยละ	75	75											75	75	
1.2 กิจกรรมหลัก																
กิจกรรมที่ 1 : ส่งเสริมการสร้างมูลค่าเพิ่มและผลักดันให้สินค้าป้อนชีวมวลมีระบบควบคุมคุณภาพ																
- ตัวชี้วัดเชิงปริมาณ : มูลค่าการค้าสินค้าเกษตรอัตลักษณ์พื้นถิ่นที่ได้รับการส่งเสริมด้วยสิ่งป้อนชีวมวล	ล้านบาท	62	62	7.4						7.4				62	62	
- ตัวชี้วัดเชิงคุณภาพ : ร้อยละความพึงพอใจของผู้ได้รับการส่งเสริมการสร้างมูลค่าเพิ่มด้วยสิ่งป้อนชีวมวล	ร้อยละ	75	75		0	0		0	0		0	0		75	75	
2. แผนการใช้จ่ายงบประมาณ (2.1+2.2)		78.4500	78.4500	19.6493	76.3500	76.3500	4.6951	1.7000	1.7000	14.9542	0.3000	0.3000	-	0.1000	0.1000	-
2.1 งบประมาณ		78.4500	78.4500	19.6493	76.3500	76.3500	4.6951	1.7000	1.7000	14.9542	0.3000	0.3000	-	0.1000	0.1000	-
1. ส่งเสริมการสร้างมูลค่าเพิ่มและผลักดันให้สินค้าป้อนชีวมวลมีระบบควบคุมคุณภาพ		78.4500	78.4500	19.6493	76.3500	76.3500	4.6951	1.7000	1.7000	14.9542	0.3000	0.3000	-	0.1000	0.1000	-
- รายจ่ายลงทุน		-	-	-	-	-	-	-	-	-	-	-	-	-	-	-
- รายจ่ายประจำ		78.4500	78.4500	19.6493	76.3500	76.3500	4.6951	1.7000	1.7000	14.9542	0.3000	0.3000	-	0.1000	0.1000	-

ยุทธศาสตร์ชาติ - แผนแม่บทภายใต้ยุทธศาสตร์ชาติ - แผนย่อยของแผนแม่บทฯ ยุทธศาสตร์การจัดสรร - แผนงาน - เป้าประสงค์เชิงยุทธศาสตร์เป้าหมายการให้บริการกระทรวง - เป้าหมายการให้บริการหน่วยงาน - ผลผลิต / โครงการ - กิจกรรม	หน่วยนับ	รวมทั้งสิ้น			ไตรมาส 1 (ต.ค. - ธ.ค.)			ไตรมาส 2 (ม.ค. - มี.ค.)			ไตรมาส 3 (เม.ย. - มิ.ย.)			ไตรมาส 4 (ก.ค. - ก.ย.)		
		แผน (ชั้น พ.ร.บ.)	แผน (ชั้น บริหาร)	ผล	แผน (ชั้น พ.ร.บ.)	แผน (ชั้น บริหาร)	ผล	แผน (ชั้น พ.ร.บ.)	แผน (ชั้น บริหาร)	ผล	แผน (ชั้น พ.ร.บ.)	แผน (ชั้น บริหาร)	ผล	แผน (ชั้น พ.ร.บ.)	แผน (ชั้น บริหาร)	ผล
แผนแม่บทภายใต้ยุทธศาสตร์ชาติ : การท่องเที่ยว		3.0000	3.0000	0.8669	3.0000	3.0000	-	-	-	0.8669	-	-	-	-	-	-
เป้าหมายแผนแม่บทภายใต้ยุทธศาสตร์ชาติ : ผลักดันครัวเรือนรวมในประเทศด้านการท่องเที่ยว ต่อผลิตภัณฑ์มวลรวมในประเทศเพิ่มขึ้น		3.0000	3.0000	0.8669	3.0000	3.0000	-	-	-	0.8669	-	-	-	-	-	-
แผนย่อยของแผนแม่บทภายใต้ยุทธศาสตร์ชาติ : การท่องเที่ยวเชิงสร้างสรรค์และวัฒนธรรม		3.0000	3.0000	0.8669	3.0000	3.0000	-	-	-	0.8669	-	-	-	-	-	-
เป้าหมายแผนย่อยของแผนแม่บทภายใต้ยุทธศาสตร์ชาติ : สินค้าท่องเที่ยวเชิงสร้างสรรค์และวัฒนธรรมได้รับการขึ้นทะเบียนทรัพย์สินทางปัญญาเพิ่มขึ้น		3.0000	3.0000	0.8669	3.0000	3.0000	-	-	-	0.8669	-	-	-	-	-	-
อัตราการขยายตัวของจำนวนสินค้าและบริการการท่องเที่ยวเชิงสร้างสรรค์และวัฒนธรรมที่ได้รับการขึ้นทะเบียนทรัพย์สินทางปัญญา ไม่น้อยกว่าร้อยละ 7		3.0000	3.0000	0.8669	3.0000	3.0000	-	-	-	0.8669	-	-	-	-	-	-
ยุทธศาสตร์จัดสรร : ยุทธศาสตร์ด้านการสร้างความสามารถในการแข่งขัน		3.0000	3.0000	0.8669	3.0000	3.0000	-	-	-	0.8669	-	-	-	-	-	-
แผนงาน : แผนงานยุทธศาสตร์ส่งเสริมและพัฒนาศักยภาพด้านการท่องเที่ยว		3.0000	3.0000	0.8669	3.0000	3.0000	-	-	-	0.8669	-	-	-	-	-	-
เป้าหมาย : แนวทางย่อยการท่องเที่ยวเชิงสร้างสรรค์และวัฒนธรรม		3.0000	3.0000	0.8669	3.0000	3.0000	-	-	-	0.8669	-	-	-	-	-	-
เป้าหมายการให้บริการกระทรวง : ศักยภาพด้านการแข่งขันทางการค้าไทยเพิ่มขึ้น		3.0000	3.0000	0.8669	3.0000	3.0000	-	-	-	0.8669	-	-	-	-	-	-
- ตัวชี้วัดเชิงปริมาณ : จำนวนผลงานวิจัย/นวัตกรรม ข้อเสนอเชิงนโยบายที่ได้รับการพัฒนา/เผยแพร่มาใช้ประโยชน์/ต่อยอดเชิงพาณิชย์	เรื่อง	29	29	1			1							29	29	
- ตัวชี้วัดเชิงคุณภาพ : อัตราการขยายตัวของสินค้าและบริการการท่องเที่ยวเชิงสร้างสรรค์และวัฒนธรรมเข้าสู่ระบบการคุ้มครองทรัพย์สินทางปัญญา	ร้อยละ	7	7	0			0							7	7	
- ตัวชี้วัดเชิงคุณภาพ : วงเงินจดทะเบียนสิทธิบัตรหลักประกันทางธุรกิจเพิ่มขึ้น	ร้อยละ	10	10	0			0							10	10	
- ตัวชี้วัดเชิงคุณภาพ : ประสิทธิภาพการดำเนินงานของธุรกิจ SMEs (1) จำนวนวันที่ต้องใช้ติดต่อกับหน่วยงานราชการเพื่อจัดตั้งธุรกิจ (2) กระบวนการในการจัดตั้งธุรกิจ	อันดับแรก	18/21	18/21	0			0							18/21	18/21	
เป้าหมายการให้บริการหน่วยงาน : ศักยภาพของผู้ประกอบการได้รับการส่งเสริมและพัฒนาในการสร้างมูลค่าเพิ่มด้วยทรัพย์สินทางปัญญา		3.0000	3.0000	0.8669	3.0000	3.0000	-	-	-	0.8669	-	-	-	-	-	-
- ตัวชี้วัดเชิงปริมาณ : จำนวนผู้ประกอบการที่ได้รับการส่งเสริมด้านการบริหารจัดการ การใช้เทคโนโลยี นวัตกรรม หรือทรัพย์สินทางปัญญา	ราย	1,500	1,500	1047	375	375	517	375	375	530	375	375		375	375	
- ตัวชี้วัดเชิงปริมาณ : มูลค่าการค้าของผู้ประกอบการที่ได้รับการส่งเสริมด้านการบริหารจัดการ การใช้เทคโนโลยี นวัตกรรม หรือทรัพย์สินทางปัญญา	ล้านบาท	35	35											35	35	
- ตัวชี้วัดเชิงคุณภาพ : อัตราการขยายตัวของสินค้าและบริการการท่องเที่ยวเชิงสร้างสรรค์และวัฒนธรรมเข้าสู่ระบบการคุ้มครองทรัพย์สินทางปัญญา	ร้อยละ	7	7											7	7	
โครงการที่ 1 : โครงการพัฒนาต่อยอดสินค้าชุมชนในแหล่งท่องเที่ยวด้วยทรัพย์สินทางปัญญา		3.0000	3.0000	0.8669	3.0000	3.0000	-	-	-	0.8669	-	-	-	-	-	-
1. แผนการปฏิบัติงาน																
1.1 ตัวชี้วัด																
เชิงปริมาณ																
- จำนวนสินค้าและบริการการท่องเที่ยวเชิงสร้างสรรค์และวัฒนธรรมเข้าสู่ระบบการคุ้มครองทรัพย์สินทางปัญญา	สินค้า	14	14											14	14	

ยุทธศาสตร์ชาติ - แผนแม่บทภายใต้ยุทธศาสตร์ชาติ - แผนย่อยของแผนแม่บทฯ ยุทธศาสตร์การจัดสรร - แผนงาน - เป้าประสงค์เชิงยุทธศาสตร์เป้าหมายการให้บริการกระทรวง - เป้าหมายการให้บริการหน่วยงาน - ผลผลิต / โครงการ - กิจกรรม	หน่วยนับ	รวมทั้งสิ้น			ไตรมาส 1 (ต.ค. - ธ.ค.)			ไตรมาส 2 (ม.ค. - มี.ค.)			ไตรมาส 3 (เม.ย. - มิ.ย.)			ไตรมาส 4 (ก.ค. - ก.ย.)		
		แผน (ชั้น พ.ร.บ.)	แผน (ชั้น บริหาร)	ผล	แผน (ชั้น พ.ร.บ.)	แผน (ชั้น บริหาร)	ผล	แผน (ชั้น พ.ร.บ.)	แผน (ชั้น บริหาร)	ผล	แผน (ชั้น พ.ร.บ.)	แผน (ชั้น บริหาร)	ผล	แผน (ชั้น พ.ร.บ.)	แผน (ชั้น บริหาร)	ผล
เชิงคุณภาพ																
- อัตราการขยายตัวของจำนวนสินค้าและบริการท่องเที่ยวเชิงสร้างสรรค์และวัฒนธรรมที่ได้รับการคุ้มครองทรัพย์สินทางปัญญา	ร้อยละ	7	7											7	7	
1.2 กิจกรรมหลัก																
กิจกรรมที่ 1 : ส่งเสริม สนับสนุนให้สินค้าชุมชนในแหล่งท่องเที่ยวเข้าสู่กระบวนการคุ้มครองทรัพย์สินทางปัญญา																
- ตัวชี้วัดเชิงปริมาณ : จำนวนสินค้าและบริการท่องเที่ยวเชิงสร้างสรรค์และวัฒนธรรมเข้าสู่ระบบการคุ้มครองทรัพย์สินทางปัญญา	สินค้า	14	14											14	14	
- ตัวชี้วัดเชิงคุณภาพ : อัตราการขยายตัวของจำนวนสินค้าและบริการท่องเที่ยวเชิงสร้างสรรค์และวัฒนธรรมที่ได้รับการคุ้มครองทรัพย์สินทางปัญญา	ร้อยละ	7	7		0	0		0	0		0	0		7	7	
2. แผนการใช้จ่ายงบประมาณ (2.1+2.2)		3.0000	3.0000	0.8669	3.0000	3.0000	-	-	-	0.8669	-	-	-	-	-	-
2.1 งบประมาณ		3.0000	3.0000	0.8669	3.0000	3.0000	-	-	-	0.8669	-	-	-	-	-	-
1. ส่งเสริม สนับสนุนให้สินค้าชุมชนในแหล่งท่องเที่ยวเข้าสู่กระบวนการคุ้มครองทรัพย์สินทางปัญญา		3.0000	3.0000	0.8669	3.0000	3.0000	-	-	-	0.8669	-	-	-	-	-	-
- รายจ่ายประจำ		3.0000	3.0000	0.8669	3.0000	3.0000	-	-	-	0.8669	-	-	-	-	-	-
แผนแม่บทภายใต้ยุทธศาสตร์ชาติ : ผู้ประกอบการและวิสาหกิจ ขนาดกลางและขนาดย่อมยุคใหม่		105.8693	105.8693	20.6669	54.5368	54.5368	6.4883	50.8525	50.8525	14.1786	0.4800	0.4800	-	-	-	-
เป้าหมายแผนแม่บทภายใต้ยุทธศาสตร์ชาติ : ผู้ประกอบการในทุกระดับเป็นผู้ประกอบการยุคใหม่ที่รับมือกับตลาดระบบเศรษฐกิจที่เข้มมากขึ้น		105.8693	105.8693	20.6669	54.5368	54.5368	6.4883	50.8525	50.8525	14.1786	0.4800	0.4800	-	-	-	-
แผนย่อยของแผนแม่บทภายใต้ยุทธศาสตร์ชาติ : การสร้างความเข้มแข็งผู้ประกอบการอัจฉริยะ		105.8693	105.8693	20.6669	54.5368	54.5368	6.4883	50.8525	50.8525	14.1786	0.4800	0.4800	-	-	-	-
เป้าหมายแผนย่อยของแผนแม่บทภายใต้ยุทธศาสตร์ชาติ : ความสามารถในการแข่งขันด้านการใช้เครื่องมือและเทคโนโลยีดิจิทัลขั้น		105.8693	105.8693	20.6669	54.5368	54.5368	6.4883	50.8525	50.8525	14.1786	0.4800	0.4800	-	-	-	-
อันดับความสามารถในการแข่งขันด้านการใช้เครื่องมือและเทคโนโลยีดิจิทัล อยู่ใน 31 อันดับแรก		72.9659	72.9659	19.5884	53.0368	53.0368	6.4883	19.4491	19.4491	13.1000	0.4800	0.4800	-	-	-	-
ยุทธศาสตร์จัดสรร : ยุทธศาสตร์ด้านการสร้างความสามารถในการแข่งขัน		72.9659	72.9659	19.5884	53.0368	53.0368	6.4883	19.4491	19.4491	13.1000	0.4800	0.4800	-	-	-	-
แผนงาน : แผนงานยุทธศาสตร์การส่งเสริมวิสาหกิจขนาดกลางและขนาดย่อมที่เข้มแข็ง แข่งขันได้		72.9659	72.9659	19.5884	53.0368	53.0368	6.4883	19.4491	19.4491	13.1000	0.4800	0.4800	-	-	-	-
เป้าหมาย : แนวทางย่อยการสร้างเสริมผู้ประกอบการอัจฉริยะ		72.9659	72.9659	19.5884	53.0368	53.0368	6.4883	19.4491	19.4491	13.1000	0.4800	0.4800	-	-	-	-
เป้าหมายการให้บริการกระทรวง : ผู้ประกอบการได้รับการพัฒนาและส่งเสริมเป็นผู้ประกอบการยุคใหม่ที่รับมือกับตลาดระบบเศรษฐกิจมากขึ้น รวมทั้งตระหนักถึงความรับผิดชอบต่อโลกและสังคม		72.9659	72.9659	19.5884	53.0368	53.0368	6.4883	19.4491	19.4491	13.1000	0.4800	0.4800	-	-	-	-
- ตัวชี้วัดเชิงปริมาณ : จำนวนผู้ประกอบการที่ได้รับการส่งเสริมด้านการบริหารจัดการ การใช้เทคโนโลยี นวัตกรรม หรือทรัพย์สินทางปัญญา	ราย	12900	12900	3238			3238							12900	12900	
- ตัวชี้วัดเชิงปริมาณ : มูลค่าการค้าของผู้ประกอบการที่ได้รับการส่งเสริมด้านการบริหารจัดการ การใช้เทคโนโลยี นวัตกรรม หรือทรัพย์สินทางปัญญา	ล้านบาท	2300	2300	17.16			17.16							2300	2300	

ยุทธศาสตร์ชาติ - แผนแม่บทภายใต้ยุทธศาสตร์ชาติ - แผนย่อยของแผนแม่บทฯ ยุทธศาสตร์การจัดสรร - แผนงาน - เป้าประสงค์เชิงยุทธศาสตร์เป้าหมายการให้บริการกระทรวง - เป้าหมายการให้บริการหน่วยงาน - ผลผลิต / โครงการ - กิจกรรม	หน่วยนับ	รวมทั้งสิ้น			ไตรมาส 1 (ต.ค. - ธ.ค.)			ไตรมาส 2 (ม.ค. - มี.ค.)			ไตรมาส 3 (เม.ย. - มิ.ย.)			ไตรมาส 4 (ก.ค. - ก.ย.)		
		แผน (ชั้น พ.ร.บ.)	แผน (ชั้น บริหาร)	ผล	แผน (ชั้น พ.ร.บ.)	แผน (ชั้น บริหาร)	ผล	แผน (ชั้น พ.ร.บ.)	แผน (ชั้น บริหาร)	ผล	แผน (ชั้น พ.ร.บ.)	แผน (ชั้น บริหาร)	ผล	แผน (ชั้น พ.ร.บ.)	แผน (ชั้น บริหาร)	ผล
- ตัวชี้วัดเชิงปริมาณ : จำนวนทรัพย์สินทางปัญญาที่ได้รับการจดทะเบียน	คำขอ	38500	38500	12787			12787						38500	38500		
- ตัวชี้วัดเชิงปริมาณ : มูลค่าการค้า e-Commerce ของ SMEs ผ่านช่องทางที่ส่งเสริม	ล้านบาท	3000	3000	1055.50			1055.50						3000	3000		
- ตัวชี้วัดเชิงปริมาณ : จำนวนผู้ประกอบการในพื้นที่ระเบียงเศรษฐกิจพิเศษ 4 ภาค ที่ได้รับการพัฒนาศักยภาพและสมรรถนะทางธุรกิจการค้า	ราย	1000	1000	211			211						1000	1000		
เป้าหมายการให้บริการหน่วยงาน : ศักยภาพของผู้ประกอบการได้รับการส่งเสริมและพัฒนาในการสร้างมูลค่าเพิ่มด้วยทรัพย์สินทางปัญญา		32.9980	32.9980	4.7241	13.4538	13.4538	0.5731	19.0642	19.0642	4.1511	0.4800	0.4800	-	-	-	
- ตัวชี้วัดเชิงปริมาณ : จำนวนผู้ประกอบการที่ได้รับการส่งเสริมด้านการบริหารจัดการ การใช้เทคโนโลยี นวัตกรรม หรือทรัพย์สินทางปัญญา	ราย	1,500	1,500	1047	375	375	517	375	375	530	375	375	375	375		
- ตัวชี้วัดเชิงปริมาณ : มูลค่าการค้าของผู้ประกอบการที่ได้รับการส่งเสริมด้านการบริหารจัดการ การใช้เทคโนโลยี นวัตกรรม หรือทรัพย์สินทางปัญญา	ล้านบาท	35	35										35	35		
- ตัวชี้วัดเชิงคุณภาพ : อัตราการขยายตัวของสินค้าและบริการการท่องเที่ยวเชิงสร้างสรรค์ และวัฒนธรรมเข้าสู่ระบบการคุ้มครองทรัพย์สินทางปัญญา	ร้อยละ	7	7										7	7		
โครงการที่ 1 : โครงการเสริมสร้างความรู้และส่งเสริมการใช้ประโยชน์ทรัพย์สินทางปัญญาในเชิงพาณิชย์		32.9980	32.9980	4.7241	13.4538	13.4538	0.5731	19.0642	19.0642	4.1511	0.4800	0.4800	-	-	-	
1. แผนการปฏิบัติงาน																
1.1 ตัวชี้วัด																
เชิงปริมาณ																
- จำนวนผู้ประกอบการที่ได้รับการส่งเสริมด้านการบริหารจัดการ การใช้เทคโนโลยี นวัตกรรม หรือทรัพย์สินทางปัญญา	ราย	1,500	1,500	1047	375	375	517	375	375	530	375	375	375	375		
- มูลค่าการค้าของผู้ประกอบการที่ได้รับการส่งเสริมด้านการบริหารจัดการ การใช้เทคโนโลยี นวัตกรรม หรือทรัพย์สินทางปัญญา	ล้านบาท	35	35										35	35		
เชิงคุณภาพ																
- ร้อยละความพึงพอใจของผู้ประกอบการที่ได้รับการส่งเสริมด้านทรัพย์สินทางปัญญา	ร้อยละ	75	75										75	75		
1.2 กิจกรรมหลัก																
กิจกรรมที่ 1 : ส่งเสริมความรู้ด้านการบริหารจัดการและการใช้ประโยชน์ทางปัญญา																
- ตัวชี้วัดเชิงปริมาณ : จำนวนผู้ประกอบการที่ได้รับการส่งเสริมด้านการบริหารจัดการ การใช้เทคโนโลยี นวัตกรรม หรือทรัพย์สินทางปัญญา	ราย	1,500	1,500	1047	375	375	517	375	375	530	375	375	375	375		
- ตัวชี้วัดเชิงปริมาณ : มูลค่าการค้าของผู้ประกอบการที่ได้รับการส่งเสริมด้านการบริหารจัดการ การใช้เทคโนโลยี นวัตกรรม หรือทรัพย์สินทางปัญญา	ล้านบาท	35	35										35	35		
- ตัวชี้วัดเชิงคุณภาพ : ร้อยละความพึงพอใจของผู้ประกอบการที่ได้รับการส่งเสริมด้านทรัพย์สินทางปัญญา	ร้อยละ	75	75		0	0		0	0		0	0	75	75		
2. แผนการใช้จ่ายงบประมาณ (2.1+2.2)		32.9980	32.9980	4.7241	13.4538	13.4538	0.5731	19.0642	19.0642	4.1511	0.4800	0.4800	-	-	-	
2.1 งบประมาณ		32.9980	32.9980	4.7241	13.4538	13.4538	0.5731	19.0642	19.0642	4.1511	0.4800	0.4800	-	-	-	
1. ส่งเสริมความรู้ด้านการบริหารจัดการและการใช้ประโยชน์ทางปัญญา		32.9980	32.9980	4.7241	13.4538	13.4538	0.5731	19.0642	19.0642	4.1511	0.4800	0.4800	-	-	-	
- รายจ่ายประจำ		32.9980	32.9980	4.7241	13.4538	13.4538	0.5731	19.0642	19.0642	4.1511	0.4800	0.4800	-	-	-	

ยุทธศาสตร์ชาติ - แผนแม่บทภายใต้ยุทธศาสตร์ชาติ - แผนย่อยของแผนแม่บทฯ ยุทธศาสตร์การจัสดร - แผนงาน - เป้าประสงค์เชิงยุทธศาสตร์เป้าหมายการให้บริการกระทรวง - เป้าหมายการให้บริการหน่วยงาน - ผลผลิต / โครงการ - กิจกรรม	หน่วยนับ	รวมทั้งสิ้น			ไตรมาส 1 (ต.ค. - ธ.ค.)			ไตรมาส 2 (ม.ค. - มี.ค.)			ไตรมาส 3 (เม.ย. - มิ.ย.)			ไตรมาส 4 (ก.ค. - ก.ย.)		
		แผน (ขั้น พ.ร.บ.)	แผน (ขั้น บริหาร)	ผล	แผน (ขั้น พ.ร.บ.)	แผน (ขั้น บริหาร)	ผล	แผน (ขั้น พ.ร.บ.)	แผน (ขั้น บริหาร)	ผล	แผน (ขั้น พ.ร.บ.)	แผน (ขั้น บริหาร)	ผล	แผน (ขั้น พ.ร.บ.)	แผน (ขั้น บริหาร)	ผล
เป้าหมายการให้บริการหน่วยงาน : การปกป้องคุ้มครองทรัพย์สินทางปัญญาสิทธิภาพและสอดคล้องกับหลักสากล		39.9679	39.9679	14.8642	39.5830	39.5830	5.9153	0.3849	0.3849	8.9489	-	-	-	-	-	-
- ตัวชี้วัดเชิงปริมาณ : จำนวนทรัพย์สินทางปัญญาที่ได้รับการจดทะเบียน	คำขอ	38,500	38,500	25,053	9,625	9,625	12,787	9,625	9,625	12,266	9,625	9,625			9,625	9,625
- ตัวชี้วัดเชิงคุณภาพ : ระดับความสำเร็จของการปกป้องคุ้มครองทรัพย์สินทางปัญญา ระหว่างประเทศตามเป้าหมาย	ร้อยละ	75	75												75	75
โครงการที่ 1 : โครงการเพิ่มประสิทธิภาพการจดทะเบียนทรัพย์สินทางปัญญา		39.9679	39.9679	14.8642	39.5830	39.5830	5.9153	0.3849	0.3849	8.9489	-	-	-	-	-	-
1. แผนการปฏิบัติงาน																
1.1 ตัวชี้วัด																
เชิงปริมาณ																
- จำนวนทรัพย์สินทางปัญญาที่ได้รับการจดทะเบียน	คำขอ	38,500	38,500	25,053	9,625	9,625	12,787	9,625	9,625	12,266	9,625	9,625			9,625	9,625
เชิงคุณภาพ																
- ร้อยละความพึงพอใจในคุณภาพการให้บริการ	ร้อยละ	90	90												90	90
1.2 กิจกรรมหลัก																
กิจกรรมที่ 1 : เพิ่มประสิทธิภาพการให้ความคุ้มครองทรัพย์สินทางปัญญา																
- ตัวชี้วัดเชิงปริมาณ : จำนวนทรัพย์สินทางปัญญาที่ได้รับการจดทะเบียน	คำขอ	38,500	38,500	25,053	9,625	9,625	12,787	9,625	9,625	12,266	9,625	9,625			9,625	9,625
- ตัวชี้วัดเชิงคุณภาพ : ร้อยละความพึงพอใจในคุณภาพการให้บริการ	ร้อยละ	90	90		0	0		0	0		0	0			90	90
2. แผนการใช้จ่ายงบประมาณ (2.1+2.2)		39.9679	39.9679	14.8642	39.5830	39.5830	5.9153	0.3849	0.3849	8.9489	-	-	-	-	-	-
2.1 งบประมาณ		39.9679	39.9679	14.8642	39.5830	39.5830	5.9153	0.3849	0.3849	8.9489	-	-	-	-	-	-
1. เพิ่มประสิทธิภาพการให้ความคุ้มครองทรัพย์สินทางปัญญา		39.9679	39.9679	14.8642	39.5830	39.5830	5.9153	0.3849	0.3849	8.9489	-	-	-	-	-	-
- รายจ่ายลงทุน		39.9679	39.9679	14.8642	39.5830	39.5830	5.9153	0.3849	0.3849	8.9489	-	-	-	-	-	-
อันดับความสามารถในการแข่งขันด้านการใช้เครื่องมือและเทคโนโลยีดิจิทัล อยู่ใน 31 อันดับแรก		32.9034	32.9034	1,0786	1.5000	1.5000	-	31.4034	31.4034	1,0786	-	-	-	-	-	-
ยุทธศาสตร์จัสดร : ยุทธศาสตร์ด้านการสร้างความสามารถในการแข่งขัน		32.9034	32.9034	1,0786	1.5000	1.5000	-	31.4034	31.4034	1,0786	-	-	-	-	-	-
แผนงาน : แผนงานยุทธศาสตร์ขับเคลื่อนนโยบายซอฟต์แวร์		32.9034	32.9034	1,0786	1.5000	1.5000	-	31.4034	31.4034	1,0786	-	-	-	-	-	-
เป้าหมาย : แนวทางย่อยการสร้างความเข้มแข็งผู้ประกอบการอัจฉริยะ		32.9034	32.9034	1,0786	1.5000	1.5000	-	31.4034	31.4034	1,0786	-	-	-	-	-	-
เป้าหมายการให้บริการกระทรวง : ผู้ประกอบการได้รับการพัฒนาและส่งเสริมเป็นผู้ประกอบการยุคใหม่ที่มีบทบาทต่อระบบเศรษฐกิจมากขึ้น รวมทั้งตระหนักถึงความรับผิดชอบต่อโลกและสังคม		32.9034	32.9034	1,0786	1.5000	1.5000	-	31.4034	31.4034	1,0786	-	-	-	-	-	-
- ตัวชี้วัดเชิงปริมาณ : จำนวนผู้ประกอบการที่ได้รับการส่งเสริมด้านการบริหารจัดการ การใช้เทคโนโลยี นวัตกรรม หรือทรัพย์สินทางปัญญา	ราย	12900	12900	3238			3238								12900	12900
- ตัวชี้วัดเชิงปริมาณ : มูลค่าการค้าของผู้ประกอบการที่ได้รับการส่งเสริมด้านการบริหารจัดการ การใช้เทคโนโลยี นวัตกรรม หรือทรัพย์สินทางปัญญา	ล้านบาท	2300	2300	17.16			17.16								2300	2300
- ตัวชี้วัดเชิงปริมาณ : จำนวนทรัพย์สินทางปัญญาที่ได้รับการจดทะเบียน	คำขอ	38500	38500	12787			12787								38500	38500
- ตัวชี้วัดเชิงปริมาณ : มูลค่าการค้า e-Commerce ของ SMEs ผ่านช่องทางที่ส่งเสริม	ล้านบาท	3000	3000	1055.50			1055.50								3000	3000
- ตัวชี้วัดเชิงปริมาณ : จำนวนผู้ประกอบการในพื้นที่ระเบียงเศรษฐกิจพิเศษ 4 ภาค ที่ได้รับการพัฒนาศักยภาพและสมรรถนะทางธุรกิจการค้า	ราย	1000	1000	211			211								1000	1000

ยุทธศาสตร์ชาติ - แผนแม่บทภายใต้ยุทธศาสตร์ชาติ - แผนย่อยของแผนแม่บทฯ ยุทธศาสตร์การจัจัดสรร - แผนงาน - เป้าประสงค์เชิงยุทธศาสตร์เป้าหมายการให้บริการกระทรวง - เป้าหมายการให้บริการหน่วยงาน - ผลผลิต / โครงการ - กิจกรรม	หน่วยนับ	รวมทั้งสิ้น			ไตรมาส 1 (ต.ค. - ธ.ค.)			ไตรมาส 2 (ม.ค. - มี.ค.)			ไตรมาส 3 (เม.ย. - มิ.ย.)			ไตรมาส 4 (ก.ค. - ก.ย.)		
		แผน (ขั้น พ.ร.บ.)	แผน (ขั้น บริหาร)	ผล	แผน (ขั้น พ.ร.บ.)	แผน (ขั้น บริหาร)	ผล	แผน (ขั้น พ.ร.บ.)	แผน (ขั้น บริหาร)	ผล	แผน (ขั้น พ.ร.บ.)	แผน (ขั้น บริหาร)	ผล	แผน (ขั้น พ.ร.บ.)	แผน (ขั้น บริหาร)	ผล
เป้าหมายการให้บริการหน่วยงาน : สร้างมูลค่าเพิ่มให้กับสินค้าและบริการด้วยทรัพย์สินทางปัญญา		32.9034	32.9034	1.0786	1.5000	1.5000	-	31.4034	31.4034	1.0786	-	-	-	-	-	-
- ตัวชี้วัดเชิงปริมาณ : มูลค่าการค้าสินค้าเกษตรอัตลักษณ์ถิ่นที่ผ่านการส่งเสริมด้วยสิ่งปงซ์ทางภูมิศาสตร์	ล้านบาท	62	62	7.4						7.4				62	62	
- ตัวชี้วัดเชิงปริมาณ : มูลค่าการค้าของผู้ประกอบการที่ได้รับการส่งเสริมด้านการบริหารจัดการ การใช้เทคโนโลยี นวัตกรรม หรือทรัพย์สินทางปัญญา	ล้านบาท	35	35											35	35	
โครงการที่ 1 : โครงการผลักดันซอฟต์แวร์ไทยด้วยทรัพย์สินทางปัญญา		32.9034	32.9034	1.0786	1.5000	1.5000	-	31.4034	31.4034	1.0786	-	-	-	-	-	-
1. แผนการปฏิบัติงาน																
1.1 ตัวชี้วัด																
เชิงปริมาณ																
- มูลค่าการค้าของผู้ประกอบการที่ได้รับการส่งเสริมด้านการบริหารจัดการ การใช้เทคโนโลยี นวัตกรรม หรือทรัพย์สินทางปัญญา	ล้านบาท	35	35											35	35	
เชิงคุณภาพ																
- ร้อยละความพึงพอใจของผู้ประกอบการที่ได้รับการส่งเสริมด้านทรัพย์สินทางปัญญา	ร้อยละ	75	75											75	75	
1.2 กิจกรรมหลัก																
กิจกรรมที่ 1 : ส่งเสริมและสนับสนุนอุตสาหกรรมซอฟต์แวร์ไทยสู่สากล และเพิ่มขีดความสามารถในการแข่งขันด้วยทรัพย์สินทางปัญญา																
- ตัวชี้วัดเชิงปริมาณ : มูลค่าการค้าของผู้ประกอบการที่ได้รับการส่งเสริมด้านการบริหารจัดการ การใช้เทคโนโลยี นวัตกรรม หรือทรัพย์สินทางปัญญา	ล้านบาท	35	35											35	35	
- ตัวชี้วัดเชิงคุณภาพ : ร้อยละความพึงพอใจของผู้ประกอบการที่ได้รับการส่งเสริมด้านทรัพย์สินทางปัญญา		75	75		0	0		0	0		0	0		75	75	
2. แผนการใช้จ่ายงบประมาณ (2.1+2.2)		32.9034	32.9034	1.0786	1.5000	1.5000	-	31.4034	31.4034	1.0786	-	-	-	-	-	-
2.1 งบประมาณ		32.9034	32.9034	1.0786	1.5000	1.5000	-	31.4034	31.4034	1.0786	-	-	-	-	-	-
1. ส่งเสริมและสนับสนุนอุตสาหกรรมซอฟต์แวร์ไทยสู่สากล และเพิ่มขีดความสามารถในการแข่งขันด้วยทรัพย์สินทางปัญญา		32.9034	32.9034	1.0786	1.5000	1.5000	-	31.4034	31.4034	1.0786	-	-	-	-	-	-
- รายจ่ายประจำ		32.9034	32.9034	1.0786	1.5000	1.5000	-	31.4034	31.4034	1.0786	-	-	-	-	-	-
แผนแม่บทภายใต้ยุทธศาสตร์ชาติ : การดำเนินการกิจพื้นฐานเพื่อสนับสนุนยุทธศาสตร์		52.9252	52.9252	21.8071	37.5564	37.5564	9.3626	5.6381	5.6381	12.4445	5.1542	5.1542	-	4.5765	4.5765	-
เป้าหมายแผนแม่บทภายใต้ยุทธศาสตร์ชาติ : การดำเนินการกิจพื้นฐานเพื่อสนับสนุนยุทธศาสตร์ด้านการสร้างความสามารถในการแข่งขัน		52.9252	52.9252	21.8071	37.5564	37.5564	9.3626	5.6381	5.6381	12.4445	5.1542	5.1542	-	4.5765	4.5765	-
แผนย่อยของแผนแม่บทภายใต้ยุทธศาสตร์ชาติ : การดำเนินการกิจพื้นฐานเพื่อสนับสนุนยุทธศาสตร์ด้านการสร้างความสามารถในการแข่งขัน		52.9252	52.9252	21.8071	37.5564	37.5564	9.3626	5.6381	5.6381	12.4445	5.1542	5.1542	-	4.5765	4.5765	-
เป้าหมายแผนย่อยของแผนแม่บทภายใต้ยุทธศาสตร์ชาติ : การดำเนินการกิจพื้นฐานเพื่อสนับสนุนยุทธศาสตร์ด้านการสร้างความสามารถในการแข่งขัน		52.9252	52.9252	21.8071	37.5564	37.5564	9.3626	5.6381	5.6381	12.4445	5.1542	5.1542	-	4.5765	4.5765	-
ค่าใช้จ่ายพื้นฐานเพื่อสนับสนุนยุทธศาสตร์ด้านการสร้างความสามารถในการแข่งขัน		52.9252	52.9252	21.8071	37.5564	37.5564	9.3626	5.6381	5.6381	12.4445	5.1542	5.1542	-	4.5765	4.5765	-
ยุทธศาสตร์จัดสรร : ยุทธศาสตร์ด้านการสร้างความสามารถในการแข่งขัน		52.9252	52.9252	21.8071	37.5564	37.5564	9.3626	5.6381	5.6381	12.4445	5.1542	5.1542	-	4.5765	4.5765	-
แผนงาน : แผนงานพื้นฐานด้านการสร้างความสามารถในการแข่งขัน		52.9252	52.9252	21.8071	37.5564	37.5564	9.3626	5.6381	5.6381	12.4445	5.1542	5.1542	-	4.5765	4.5765	-

ยุทธศาสตร์ชาติ - แผนแม่บทภายใต้ยุทธศาสตร์ชาติ - แผนย่อยของแผนแม่บทฯ ยุทธศาสตร์การจัดสรร - แผนงาน - เป้าประสงค์เชิงยุทธศาสตร์เป้าหมายการให้บริการกระทรวง - เป้าหมายการให้บริการหน่วยงาน - ผลผลิต / โครงการ - กิจกรรม	หน่วยนับ	รวมทั้งสิ้น			ไตรมาส 1 (ต.ค. - ธ.ค.)			ไตรมาส 2 (ม.ค. - มี.ค.)			ไตรมาส 3 (เม.ย. - มิ.ย.)			ไตรมาส 4 (ก.ค. - ก.ย.)		
		แผน (ชั้น พ.ร.บ.)	แผน (ชั้น บริหาร)	ผล	แผน (ชั้น พ.ร.บ.)	แผน (ชั้น บริหาร)	ผล	แผน (ชั้น พ.ร.บ.)	แผน (ชั้น บริหาร)	ผล	แผน (ชั้น พ.ร.บ.)	แผน (ชั้น บริหาร)	ผล	แผน (ชั้น พ.ร.บ.)	แผน (ชั้น บริหาร)	ผล
เป้าหมาย : แผนงานพื้นฐานด้านการสร้างความสามารถในการแข่งขัน		52.9252	52.9252	21.8071	37.5564	37.5564	9.3626	5.6381	5.6381	12.4445	5.1542	5.1542	-	4.5765	4.5765	-
เป้าหมายการให้บริการกระทรวง : ผู้ประกอบการที่ได้รับการพัฒนาและส่งเสริมเป็นผู้ประกอบการยุคใหม่ที่มีบทบาทต่อระบบเศรษฐกิจมากขึ้น รวมทั้งตระหนักถึงความรับผิดชอบต่อโลกและสังคม		52.9252	52.9252	21.8071	37.5564	37.5564	9.3626	5.6381	5.6381	12.4445	5.1542	5.1542	-	4.5765	4.5765	-
- ตัวชี้วัดเชิงปริมาณ : จำนวนผู้ประกอบการที่ได้รับการส่งเสริมด้านการบริหารจัดการ การใช้เทคโนโลยี นวัตกรรม หรือทรัพย์สินทางปัญญา	ราย	12900	12900	3238			3238							12900	12900	
- ตัวชี้วัดเชิงปริมาณ : มูลค่าการค้าของผู้ประกอบการที่ได้รับการส่งเสริมด้านการบริหารจัดการ การใช้เทคโนโลยี นวัตกรรม หรือทรัพย์สินทางปัญญา	ล้านบาท	2300	2300	17.16			17.16							2300	2300	
- ตัวชี้วัดเชิงปริมาณ : จำนวนทรัพย์สินทางปัญญาที่ได้รับการจดทะเบียน	คำขอ	38500	38500	12787			12787							38500	38500	
- ตัวชี้วัดเชิงปริมาณ : มูลค่าการค้า e-Commerce ของ SMEs ผ่านช่องทางที่ส่งเสริม	ล้านบาท	3000	3000	1055.50			1055.50							3000	3000	
- ตัวชี้วัดเชิงปริมาณ : จำนวนผู้ประกอบการในพื้นที่ระเบียงเศรษฐกิจพิเศษ 4 ภาค ที่ได้รับการพัฒนาศักยภาพและสมรรถนะทางธุรกิจการค้า	ราย	1000	1000	211			211							1000	1000	
เป้าหมายการให้บริการหน่วยงาน : การปกป้องคุ้มครองทรัพย์สินทางปัญญามีประสิทธิภาพ และสอดคล้องกับหลักสากล		52.9252	52.9252	21.8071	37.5564	37.5564	9.3626	5.6381	5.6381	12.4445	5.1542	5.1542	-	4.5765	4.5765	-
- ตัวชี้วัดเชิงปริมาณ : จำนวนทรัพย์สินทางปัญญาที่ได้รับการจดทะเบียน	คำขอ	38,500	38,500	25,053	9,625	9,625	12,787	9,625	9,625	12,266	9,625	9,625		9,625	9,625	
- ตัวชี้วัดเชิงคุณภาพ : ระดับความสำเร็จของการปกป้องคุ้มครองทรัพย์สินทางปัญญา ระหว่างประเทศตามเป้าหมาย	ร้อยละ	75	75											75	75	
ผลผลิตที่ 1 : การคุ้มครองและปกป้องสิทธิในทรัพย์สินทางปัญญา		52.9252	52.9252	21.8071	37.5564	37.5564	9.3626	5.6381	5.6381	12.4445	5.1542	5.1542	-	4.5765	4.5765	-
1. แผนการปฏิบัติงาน																
1.1 ตัวชี้วัด																
เชิงปริมาณ																
- จำนวนผู้เข้าร่วมกิจกรรมด้านทรัพย์สินทางปัญญา	ราย	2,300	2,300		0	0		0	0		1,000	1,000		1,300	1,300	
เชิงคุณภาพ																
- ร้อยละความพึงพอใจของผู้เข้าร่วมกิจกรรมด้านทรัพย์สินทางปัญญา	ร้อยละ	75	75											75	75	
1.2 กิจกรรมหลัก																
กิจกรรมที่ 1 : การคุ้มครองสิทธิในทรัพย์สินทางปัญญามีประสิทธิภาพ																
- ตัวชี้วัดเชิงปริมาณ : จำนวนผู้เข้าร่วมกิจกรรมด้านทรัพย์สินทางปัญญา	ราย	2,300	2,300		0	0		0	0		1,000	1,000		1,300	1,300	
- ตัวชี้วัดเชิงคุณภาพ : ร้อยละความพึงพอใจของผู้เข้าร่วมกิจกรรมด้านทรัพย์สินทาง	ร้อยละ	75	75		0	0		0	0		0	0		75	75	
2. แผนการใช้จ่ายงบประมาณ (2.1+2.2)		52.9252	52.9252	21.8071	37.5564	37.5564	9.3626	5.6381	5.6381	12.4445	5.1542	5.1542	-	4.5765	4.5765	-
2.1 งบประมาณ		52.9252	52.9252	21.8071	37.5564	37.5564	9.3626	5.6381	5.6381	12.4445	5.1542	5.1542	-	4.5765	4.5765	-
1. การคุ้มครองสิทธิในทรัพย์สินทางปัญญามีประสิทธิภาพ		52.9252	52.9252	21.8071	37.5564	37.5564	9.3626	5.6381	5.6381	12.4445	5.1542	5.1542	-	4.5765	4.5765	-
- รายจ่ายลงทุน		14.9841	14.9841	2.9926	14.9841	14.9841	0.0932	-	-	2.8994	-	-	-	-	-	-
- รายจ่ายประจำ		37.9411	37.9411	18.8145	22.5723	22.5723	9.2694	5.6381	5.6381	9.5451	5.1542	5.1542	-	4.5765	4.5765	-

ยุทธศาสตร์ชาติ - แผนแม่บทภายใต้ยุทธศาสตร์ชาติ - แผนย่อยของแผนแม่บทฯ ยุทธศาสตร์การจัดสรร - แผนงาน - เป้าประสงค์เชิงยุทธศาสตร์เป้าหมายการให้บริการกระทรวง - เป้าหมายการให้บริการหน่วยงาน - ผลผลิต / โครงการ - กิจกรรม	หน่วยนับ	รวมทั้งสิ้น			ไตรมาส 1 (ต.ค. - ธ.ค.)			ไตรมาส 2 (ม.ค. - มี.ค.)			ไตรมาส 3 (เม.ย. - มิ.ย.)			ไตรมาส 4 (ก.ค. - ก.ย.)		
		แผน ขั้น (ขั้น พ.ร.บ.)	แผน (ขั้น บริหาร)	ผล	แผน (ขั้น พ.ร.บ.)	แผน (ขั้น บริหาร)	ผล	แผน (ขั้น พ.ร.บ.)	แผน (ขั้น บริหาร)	ผล	แผน (ขั้น พ.ร.บ.)	แผน (ขั้น บริหาร)	ผล	แผน (ขั้น พ.ร.บ.)	แผน (ขั้น บริหาร)	ผล
แผนแม่บทภายใต้ยุทธศาสตร์ชาติ : บุคลากรภาครัฐ		194.1871	194.1871	105.8212	48.6068	48.6068	51.6600	48.4471	48.4471	54.1612	48.5265	48.5265	-	48.6067	48.6067	-
เป้าหมายแผนแม่บทภายใต้ยุทธศาสตร์ชาติ : บุคลากรภาครัฐด้านการสร้างความสามารถในการแข่งขัน		194.1871	194.1871	105.8212	48.6068	48.6068	51.6600	48.4471	48.4471	54.1612	48.5265	48.5265	-	48.6067	48.6067	-
แผนย่อยของแผนแม่บทภายใต้ยุทธศาสตร์ชาติ : บุคลากรภาครัฐด้านการสร้างความสามารถในการแข่งขัน		194.1871	194.1871	105.8212	48.6068	48.6068	51.6600	48.4471	48.4471	54.1612	48.5265	48.5265	-	48.6067	48.6067	-
เป้าหมายแผนย่อยของแผนแม่บทภายใต้ยุทธศาสตร์ชาติ : บุคลากรภาครัฐด้านการสร้างความสามารถในการแข่งขัน		194.1871	194.1871	105.8212	48.6068	48.6068	51.6600	48.4471	48.4471	54.1612	48.5265	48.5265	-	48.6067	48.6067	-
ค่าใช้จ่ายบุคลากรภาครัฐด้านการสร้างความสามารถในการแข่งขัน		194.1871	194.1871	105.8212	48.6068	48.6068	51.6600	48.4471	48.4471	54.1612	48.5265	48.5265	-	48.6067	48.6067	-
ยุทธศาสตร์จัดสรร : ยุทธศาสตร์ด้านการสร้างความสามารถในการแข่งขัน		194.1871	194.1871	105.8212	48.6068	48.6068	51.6600	48.4471	48.4471	54.1612	48.5265	48.5265	-	48.6067	48.6067	-
แผนงาน : แผนงานบุคลากรภาครัฐ		194.1871	194.1871	105.8212	48.6068	48.6068	51.6600	48.4471	48.4471	54.1612	48.5265	48.5265	-	48.6067	48.6067	-
เป้าหมาย : แผนงานบุคลากรภาครัฐ (ด้านการสร้างความสามารถในการแข่งขัน)		194.1871	194.1871	105.8212	48.6068	48.6068	51.6600	48.4471	48.4471	54.1612	48.5265	48.5265	-	48.6067	48.6067	-
เป้าหมายการให้บริการกระทรวง : เพื่อเป็นค่าใช้จ่ายบุคลากรภาครัฐ		194.1871	194.1871	105.8212	48.6068	48.6068	51.6600	48.4471	48.4471	54.1612	48.5265	48.5265	-	48.6067	48.6067	-
เป้าหมายการให้บริการหน่วยงาน : เพื่อเป็นค่าใช้จ่ายในการดำเนินงานภาครัฐ		194.1871	194.1871	105.8212	48.6068	48.6068	51.6600	48.4471	48.4471	54.1612	48.5265	48.5265	-	48.6067	48.6067	-
ผลผลิตที่ 1 : รายการค่าใช้จ่ายบุคลากรภาครัฐ		194.1871	194.1871	105.8212	48.6068	48.6068	51.6600	48.4471	48.4471	54.1612	48.5265	48.5265	-	48.6067	48.6067	-
1. แผนการปฏิบัติงาน																
1.1 ตัวชี้วัด																
1.2 กิจกรรมหลัก																
กิจกรรมที่ 1 : เพิ่มประสิทธิภาพภาคอุตสาหกรรม การตลาด การค้า และการลงทุน																
- ตัวชี้วัด : ...																
2. แผนการใช้จ่ายงบประมาณ (2.1+2.2)		194.1871	194.1871	105.8212	48.6068	48.6068	51.6600	48.4471	48.4471	54.1612	48.5265	48.5265	-	48.6067	48.6067	-
2.1 งบประมาณ		194.1871	194.1871	105.8212	48.6068	48.6068	51.6600	48.4471	48.4471	54.1612	48.5265	48.5265	-	48.6067	48.6067	-
1. เพิ่มประสิทธิภาพภาคอุตสาหกรรม การตลาด การค้า และการลงทุน		194.1871	194.1871	105.8212	48.6068	48.6068	51.6600	48.4471	48.4471	54.1612	48.5265	48.5265	-	48.6067	48.6067	-
- ใช้จ่ายประจำ		194.1871	194.1871	105.8212	48.6068	48.6068	51.6600	48.4471	48.4471	54.1612	48.5265	48.5265	-	48.6067	48.6067	-

แบบจัดทำแผน / รายงานผลการปฏิบัติงานและการใช้จ่ายงบประมาณ ประจำปีงบประมาณ พ.ศ. 2569

แบบส่งป.301

- งบส่วนราชการ / รัฐวิสาหกิจ
- งบกลาง

กระทรวง : กระทรวงพาณิชย์

รหัส : 13000

รายงานแผน

ส่วนราชการ/รัฐวิสาหกิจ : กรมทรัพย์สินทางปัญญา

รหัส : 13007

รายงานผล

หน่วย : ล้านบาท (ทศนิยม 4 ตำแหน่ง)

ยุทธศาสตร์ชาติ - แผนแม่บทภายใต้ยุทธศาสตร์ชาติ - แผนย่อยของแผนแม่บท ยุทธศาสตร์จัดสรร - แผนงาน - เป้าประสงค์เชิงยุทธศาสตร์ เป้าหมายการให้บริการกระทรวง - เป้าหมายการให้บริการหน่วยงาน - ผลผลิต/โครงการ - กิจกรรม	หน่วยนับ	รวมทั้งสิ้น			ไตรมาส 1 (ต.ค. - ธ.ค.)			ไตรมาส 2 (ม.ค. - มิ.ค.)			ไตรมาส 3 (เม.ย. - มิ.ย.)			ไตรมาส 4 (ก.ค. - ก.ย.)		
		แผน (ชั้น พ.ร.บ.)	แผน (ชั้น บริหาร)	ผล	แผน (ชั้น พ.ร.บ.)	แผน (ชั้น บริหาร)	ผล	แผน (ชั้น พ.ร.บ.)	แผน (ชั้น บริหาร)	ผล	แผน (ชั้น พ.ร.บ.)	แผน (ชั้น บริหาร)	ผล	แผน (ชั้น พ.ร.บ.)	แผน (ชั้น บริหาร)	ผล
ผลสัมฤทธิ์และประโยชน์ที่คาดว่าจะได้รับ																
ผลสัมฤทธิ์ : การค้าไทยเข้มแข็ง แข่งขันได้ ด้วยทรัพย์สินทางปัญญา ส่งผลให้เศรษฐกิจไทยเติบโตอย่างยั่งยืน																
- ตัวชี้วัดเชิงปริมาณ : มูลค่าการค้าสินค้าเกษตรอัตลักษณ์พิเศษที่ได้รับการส่งเสริมด้วยสิ่งประดิษฐ์ทางภูมิศาสตร์	ล้านบาท	62	62	7.4						7.4				62	62	
- ตัวชี้วัดเชิงปริมาณ : มูลค่าการค้าของผู้ประกอบการที่ได้รับการส่งเสริมด้านการบริหารจัดการการใช้เทคโนโลยี นวัตกรรม หรือทรัพย์สินทางปัญญา	ล้านบาท	70	70											70	70	
- ตัวชี้วัดเชิงปริมาณ : จำนวนทรัพย์สินทางปัญญาที่ได้รับการจดทะเบียน	คำขอ	38,500	38,500	25,053	9,625	9,625	12,787	9,625	9,625	12,266	9,625	9,625		9,625	9,625	
- ตัวชี้วัดเชิงคุณภาพ : ระดับความสำเร็จของการปกป้องคุ้มครองทรัพย์สินทางปัญญาระหว่างประเทศตามเป้าหมาย	ร้อยละ	75	75											75	75	
ผลสัมฤทธิ์ : การให้บริการด้านทรัพย์สินทางปัญญาที่ทันสมัยและมีประสิทธิภาพ																
- ตัวชี้วัดเชิงคุณภาพ : ร้อยละความพึงพอใจในคุณภาพการให้บริการ	ร้อยละ	90	90											90	90	
ยุทธศาสตร์ชาติ : ยุทธศาสตร์ชาติด้านการปรับสมดุลและพัฒนาระบบการบริหารจัดการภาครัฐ		58.7776	58.7776	29.0035	58.7776	58.7776	-	-	-	29.0035	-	-	-	-	-	-
แผนแม่บทภายใต้ยุทธศาสตร์ชาติ : การบริการประชาชนและประสิทธิภาพภาครัฐ		58.7776	58.7776	29.0035	58.7776	58.7776	-	-	-	29.0035	-	-	-	-	-	-
เป้าหมายแผนแม่บทภายใต้ยุทธศาสตร์ชาติ : บริการของรัฐมีประสิทธิภาพและมีคุณภาพเป็นที่ยอมรับของผู้ใช้บริการ		58.7776	58.7776	29.0035	58.7776	58.7776	-	-	-	29.0035	-	-	-	-	-	-
แผนย่อยของแผนแม่บทภายใต้ยุทธศาสตร์ชาติ : การพัฒนาบริการประชาชน		58.7776	58.7776	29.0035	58.7776	58.7776	-	-	-	29.0035	-	-	-	-	-	-
เป้าหมายแผนย่อยของแผนแม่บทภายใต้ยุทธศาสตร์ชาติ : งานบริการภาครัฐที่ปรับเปลี่ยนเป็นดิจิทัลเพิ่มขึ้น		58.7776	58.7776	29.0035	58.7776	58.7776	-	-	-	29.0035	-	-	-	-	-	-
สัดส่วนของกระบวนการที่ปรับเปลี่ยนให้เป็นดิจิทัลต่อกระบวนการทั้งหมดที่สามารถปรับเปลี่ยนให้อยู่ในรูปแบบดิจิทัล ไม่น้อยกว่าร้อยละ 60		54.9776	54.9776	29.0035	54.9776	54.9776	-	-	-	29.0035	-	-	-	-	-	-
ยุทธศาสตร์จัดสรร : ยุทธศาสตร์ด้านการปรับสมดุลและพัฒนาระบบการบริหารจัดการภาครัฐ		54.9776	54.9776	29.0035	54.9776	54.9776	-	-	-	29.0035	-	-	-	-	-	-
แผนงาน : แผนงานยุทธศาสตร์พัฒนาบริการประชาชนและการพัฒนาประสิทธิภาพภาครัฐ		54.9776	54.9776	29.0035	54.9776	54.9776	-	-	-	29.0035	-	-	-	-	-	-
เป้าหมาย : แนวทางย่อยการพัฒนาบริการประชาชน		54.9776	54.9776	29.0035	54.9776	54.9776	-	-	-	29.0035	-	-	-	-	-	-
เป้าหมายการให้บริการกระทรวง : องค์กรมีประสิทธิภาพมีธรรมาภิบาล และมีการบริหารจัดการเพื่อความยั่งยืน		54.9776	54.9776	29.0035	54.9776	54.9776	-	-	-	29.0035	-	-	-	-	-	-

ยุทธศาสตร์ชาติ - แผนแม่บทภายใต้ยุทธศาสตร์ชาติ - แผนย่อยของแผนแม่บท ยุทธศาสตร์จัดสรร - แผนงาน - เป้าประสงค์เชิงยุทธศาสตร์ เป้าหมายการให้บริการกระทรวง - เป้าหมายการให้บริการหน่วยงาน - ผลผลิต/โครงการ - กิจกรรม	หน่วยนับ	รวมทั้งสิ้น			ไตรมาส 1 (ต.ค. - ธ.ค.)			ไตรมาส 2 (ม.ค. - มี.ค.)			ไตรมาส 3 (เม.ย. - มิ.ย.)			ไตรมาส 4 (ก.ค. - ก.ย.)		
		แผน (ชั้น พ.ร.บ.)	แผน (ชั้น บริหาร)	ผล	แผน (ชั้น พ.ร.บ.)	แผน (ชั้น บริหาร)	ผล	แผน (ชั้น พ.ร.บ.)	แผน (ชั้น บริหาร)	ผล	แผน (ชั้น พ.ร.บ.)	แผน (ชั้น บริหาร)	ผล	แผน (ชั้น พ.ร.บ.)	แผน (ชั้น บริหาร)	ผล
- ตัวชี้วัดเชิงปริมาณ : ดัชนีคุณธรรมและจริยธรรมของบุคลากรภาครัฐ ไม่น้อยกว่า	คะแนน	92.77	92.77	0			0						92.77	92.77		
- ตัวชี้วัดเชิงคุณภาพ : ความพึงพอใจในคุณภาพการให้บริการของหน่วยงานในกระทรวง	ร้อยละ	90	90	0			0						90	90		
- ตัวชี้วัดเชิงคุณภาพ : สัดส่วนของกระบวนการงานที่ปรับเปลี่ยนให้เป็นดิจิทัลต่อกระบวนการงานทั้งหมดที่สามารถปรับเปลี่ยนได้ในรูปแบบดิจิทัล	ร้อยละ	60	60	0			0						60	60		
- ตัวชี้วัดเชิงคุณภาพ : ความสำเร็จของการบรรลุเป้าหมายตามแผนปฏิบัติการกระทรวง	ร้อยละ	85	85	0			0						85	85		
- ตัวชี้วัดเชิงคุณภาพ : สัดส่วนหน่วยงานในกระทรวงพาณิชย์ที่ผ่านเกณฑ์การประเมินคุณธรรมและความโปร่งใสในหน่วยงานภาครัฐต่อหน่วยงานในกระทรวงฯ ทั้งหมด (โดยมีคะแนนประเมิน ไม่น้อยกว่า 85 คะแนน) ไม่น้อยกว่า	ร้อยละ	100	100	0			0						100	100		
เป้าหมายการให้บริการหน่วยงาน : การบริหารจัดการองค์กรมีประสิทธิภาพ มีธรรมาภิบาล พร้อมรองรับการเป็นรัฐบาลดิจิทัล		54.9776	54.9776	29.0035	54.9776	54.9776	-	-	-	29.0035	-	-	-	-	-	
- ตัวชี้วัดเชิงคุณภาพ : ร้อยละความพึงพอใจในคุณภาพการให้บริการ	ร้อยละ	90	90										90	90		
โครงการที่ 1 : โครงการพัฒนาการให้บริการด้านทรัพย์สินทางปัญญาในรูปแบบดิจิทัล		54.9776	54.9776	29.0035	54.9776	54.9776	-	-	-	29.0035	-	-	-	-	-	
1. แผนการปฏิบัติงาน																
1.1 ตัวชี้วัด																
เชิงปริมาณ																
- จำนวนกระบวนการงานที่ได้รับการพัฒนาในรูปแบบดิจิทัล	กระบวนการงาน	1	1										1	1		
เชิงคุณภาพ																
- ร้อยละความพึงพอใจในคุณภาพการให้บริการ	ร้อยละ	90	90										90	90		
1.2 กิจกรรมหลัก																
กิจกรรมที่ 1 : เพิ่มประสิทธิภาพการให้บริการด้านทรัพย์สินทางปัญญา																
- ตัวชี้วัดเชิงปริมาณ : จำนวนกระบวนการงานที่ได้รับการพัฒนาในรูปแบบดิจิทัล	กระบวนการงาน	1	1										1	1		
- ตัวชี้วัดเชิงคุณภาพ : ร้อยละความพึงพอใจในคุณภาพการให้บริการ	ร้อยละ	90	90		0	0		0	0		0	0	90	90		
2. แผนการใช้จ่ายงบประมาณ (2.1+2.2)		54.9776	54.9776	29.0035	54.9776	54.9776	-	-	-	29.0035	-	-	-	-	-	
2.1 งบประมาณ		54.9776	54.9776	29.0035	54.9776	54.9776	-	-	-	29.0035	-	-	-	-	-	
1. เพิ่มประสิทธิภาพการให้บริการด้านทรัพย์สินทางปัญญา		54.9776	54.9776	29.0035	54.9776	54.9776	-	-	-	29.0035	-	-	-	-	-	
- รายจ่ายลงทุน		54.9776	54.9776	29.0035	54.9776	54.9776	-	-	-	29.0035	-	-	-	-	-	
สัดส่วนของกระบวนการงานที่ปรับเปลี่ยนให้เป็นดิจิทัลต่อกระบวนการงานทั้งหมดที่สามารถปรับเปลี่ยนได้ในรูปแบบดิจิทัล ไม่น้อยกว่าร้อยละ 60		3.8000	3.8000	-	3.8000	3.8000	-	-	-	-	-	-	-	-	-	
ยุทธศาสตร์จัดสรร : ยุทธศาสตร์ด้านการรับสมดุลและพัฒนาระบบการบริหารจัดการภาครัฐ		3.8000	3.8000	-	3.8000	3.8000	-	-	-	-	-	-	-	-	-	
แผนงาน : แผนงานบูรณาการรัฐบาลดิจิทัล		3.8000	3.8000	-	3.8000	3.8000	-	-	-	-	-	-	-	-	-	
เป้าหมาย : แผนงานบูรณาการรัฐบาลดิจิทัล		3.8000	3.8000	-	3.8000	3.8000	-	-	-	-	-	-	-	-	-	
เป้าหมายการให้บริการกระทรวง : องค์กรมีประสิทธิภาพมีธรรมาภิบาล และมีการบริหารจัดการเพื่อความยั่งยืน		3.8000	3.8000	-	3.8000	3.8000	-	-	-	-	-	-	-	-	-	
- ตัวชี้วัดเชิงปริมาณ : ดัชนีคุณธรรมและจริยธรรมของบุคลากรภาครัฐ ไม่น้อยกว่า	คะแนน	92.77	92.77	0			0						92.77	92.77		
- ตัวชี้วัดเชิงคุณภาพ : ความพึงพอใจในคุณภาพการให้บริการของหน่วยงานในกระทรวง	ร้อยละ	90	90	0			0						90	90		

แบบ สป.302

กระทรวง : กระทรวงพาณิชย์

รหัส : 13000



ส่วนราชการ/รัฐวิสาหกิจ



รายงานแผน

ส่วนราชการ/รัฐวิสาหกิจ : กรมทรัพย์สินทางปัญญา

รหัส : 13007



งบกลาง



รายงานผล

แผนงาน : แผนงานยุทธศาสตร์ส่งเสริมความสัมพันธ์ระหว่างประเทศ

รหัส : 11

เป้าหมายการให้บริการกระทรวง : ประเทศไทยเป็นส่วนยุทธศาสตร์กับประเทศคู่ค้าที่สำคัญ

รหัส : 61

ผลผลิต / โครงการ : โครงการเสริมสร้างความมั่นคงทางเศรษฐกิจผ่านความร่วมมือระหว่างประเทศและการป้องปรามการละเมิดทรัพย์สิน

รหัส : 00-0255

รหัสบัญชีตามโครงสร้าง ผลผลิต / โครงการ

รหัส : 11-012

หน่วย : ล้านบาท (ทศนิยม 4 ตำแหน่ง)

ประเภทรายการ รายการ	รวมทั้งสิ้น			ไตรมาส 1 (ต.ค. - ธ.ค.)			ไตรมาส 2 (ม.ค. - มี.ค.)			ไตรมาส 3 (เม.ย. - มิ.ย.)			ไตรมาส 4 (ก.ค. - ก.ย.)		
	แผน (ชั้น พ.ร.บ.)	แผน (ชั้น บริหาร)	ผล	แผน (ชั้น พ.ร.บ.)	แผน (ชั้น บริหาร)	ผล	แผน (ชั้น พ.ร.บ.)	แผน (ชั้น บริหาร)	ผล	แผน (ชั้น พ.ร.บ.)	แผน (ชั้น บริหาร)	ผล	แผน (ชั้น พ.ร.บ.)	แผน (ชั้น บริหาร)	ผล
5. งบรายจ่ายอื่น	14.0196	14.0196	3.6951	3.8884	3.8884	1.1068	4.7502	4.7502	2.5883	4.2385	4.2385	-	1.1425	1.1425	-
ค่าใช้จ่ายในการสร้างความมั่นใจ ผู้ประกอบการในการปกป้องและคุ้มครอง ทรัพย์สินทางปัญญาไทยในระดับระหว่าง ประเทศ	0.9553	0.9553	0.0722	0.1680	0.1680	0.0046	0.3468	0.3468	0.0676	0.1680	0.1680	-	0.2725	0.2725	-
ค่าใช้จ่ายในการป้องปรามระดมกวาดล้าง การละเมิดทรัพย์สินทางปัญญาในพื้นที่หัว ประเทศ	3.0000	3.0000	1.3056	0.7500	0.7500	0.5148	0.7500	0.7500	0.7908	0.7500	0.7500	-	0.7500	0.7500	-
ค่าใช้จ่ายในการพัฒนาประสิทธิภาพในการ ป้องปรามการละเมิดทรัพย์สินทางปัญญา	3.5000	3.5000	0.1107	0.2995	0.2995	0.0123	-	-	0.0984	3.2005	3.2005	-	-	-	-
ค่าใช้จ่ายในการตรวจสอบการประกาศ โฆษณาเครื่องหมายการค้าในต่างประเทศ เพื่อปกป้องสิทธิของผู้ประกอบการไทย	2.5000	2.5000	1.4700	2.5000	2.5000	0.4900	-	-	0.9800	-	-	-	-	-	-
ค่าใช้จ่ายในการบูรณาการความร่วมมือ ระหว่างประเทศเพื่อสร้างความเข้มแข็งด้าน ทรัพย์สินทางปัญญาให้แก่ผู้ประกอบการไทย	0.8000	0.8000	0.4999	-	-	-	0.8000	0.8000	0.4999	-	-	-	-	-	-
ค่าใช้จ่ายในการร่วมเป็นเจ้าภาพจัดประชุมที่ เกี่ยวข้องกับความร่วมมือด้านทรัพย์สินทาง ปัญญาอาเซียนและเอเชีย	0.5817	0.5817	0.2366	0.1709	0.1709	0.0850	0.1708	0.1708	0.1517	0.1200	0.1200	-	0.1200	0.1200	-
ค่าใช้จ่ายในการส่งเสริมบทบาททรัพย์สิน ทางปัญญาระหว่างประเทศ เพื่อคุ้มครอง ทรัพยากรพันธุกรรมและภูมิปัญญาท้องถิ่น ของไทย	2.6826	2.6826	-	-	-	-	2.6826	2.6826	-	-	-	-	-	-	-
รวมเงินงบประมาณ(1+2+3+4+5)	14.0196	14.0196	3.6951	3.8884	3.8884	1.1068	4.7502	4.7502	2.5883	4.2385	4.2385	-	1.1425	1.1425	-

ผู้รายงาน.....

(นางโชติมา สมนับ)

ตำแหน่ง : เลขานุการกรม

แบบจัดทำแผน / รายงานผลการใช้จ่ายงบประมาณ ผลผลิต/โครงการ จำแนกตามงบรายจ่าย ประจำปีงบประมาณ พ.ศ. 2569

กระทรวง : กระทรวงพาณิชย์

ส่วนราชการ/รัฐวิสาหกิจ : กรมทรัพย์สินทางปัญญา

แผนงาน : แผนงานบุคลากรภาครัฐ

เป้าหมายการให้บริการกระทรวง : เพื่อเป็นค่าใช้จ่ายบุคลากรภาครัฐ

ผลผลิต /โครงการ : รายการค่าใช้จ่ายบุคลากรภาครัฐ

รหัสบัญชีตามโครงสร้าง ผลผลิต /โครงการ

รหัส : 13000

รหัส : 13007

รหัส : 14

รหัส : 51

รหัส : 05-0000

รหัส : 14-002



ส่วนราชการ/รัฐวิสาหกิจ



งบกลาง

แบบ สป.302



รายงานแผน



รายงานผล

หน่วย : ล้านบาท (ทศนิยม 4 ตำแหน่ง)

ประเภทรายจ่าย รายการ	รวมทั้งสิ้น			ไตรมาส 1 (ต.ค. - ธ.ค.)			ไตรมาส 2 (ม.ค. - มี.ค.)			ไตรมาส 3 (เม.ย. - มิ.ย.)			ไตรมาส 4 (ก.ค. - ก.ย.)		
	แผน (ชั้น พ.ร.บ.)	แผน (ชั้น บริหาร)	ผล	แผน (ชั้น พ.ร.บ.)	แผน (ชั้น บริหาร)	ผล	แผน (ชั้น พ.ร.บ.)	แผน (ชั้น บริหาร)	ผล	แผน (ชั้น พ.ร.บ.)	แผน (ชั้น บริหาร)	ผล	แผน (ชั้น พ.ร.บ.)	แผน (ชั้น บริหาร)	ผล
1. งบบุคลากร	191.6798	191.6798	104.2460	47.9199	47.9199	50.9156	47.8402	47.8402	53.3304	47.9199	47.9199	-	47.9998	47.9998	-
เงินเดือนและค่าจ้างประจำ	142.0668	142.0668	76.9611	35.5167	35.5167	37.2054	35.4369	35.4369	39.7557	35.5167	35.5167	-	35.5965	35.5965	-
ค่าตอบแทนพนักงานราชการ	49.6130	49.6130	27.2849	12.4032	12.4032	13.7102	12.4033	12.4033	13.5747	12.4032	12.4032	-	12.4033	12.4033	-
2. งบดำเนินงาน	2.5073	2.5073	1.5752	0.6869	0.6869	0.7444	0.6069	0.6069	0.8308	0.6066	0.6066	-	0.6069	0.6069	-
ค่าตอบแทน ใช้อ้อยและวัสดุ	2.5073	2.5073	1.5752	0.6869	0.6869	0.7444	0.6069	0.6069	0.8308	0.6066	0.6066	-	0.6069	0.6069	-
รวมเงินงบประมาณ(1+2+3+4+5)	194.1871	194.1871	105.8212	48.6068	48.6068	51.6600	48.4471	48.4471	54.1612	48.5265	48.5265	-	48.6067	48.6067	-

ผู้รายงาน.....

(นางโชติมา สอนเป็น)

ตำแหน่ง : เลขานุการกรม

แบบจัดทำแผน / รายงานผลการใช้จ่ายงบประมาณ ผลผลิต/โครงการ จำแนกตามรายจ่าย ประจำปีงบประมาณ พ.ศ. 2569

กระทรวง : กระทรวงพาณิชย์

ส่วนราชการ/รัฐวิสาหกิจ : กรมทรัพย์สินทางปัญญา

แผนงาน : แผนงานยุทธศาสตร์การเกษตรสร้างมูลค่า

เป้าหมายการให้บริการกระทรวง : เกษตรกรและผู้ประกอบการสินค้าเกษตรและผลิตภัณฑ์รายได้เพิ่มขึ้น/มูลค่าการค้าเพิ่มขึ้น

ผลผลิต /โครงการ : โครงการส่งเสริมการสร้างมูลค่าเพิ่มสินค้าปิ้งซีทางภูมิศาสตร์

รหัสบัญชีตามโครงสร้าง ผลผลิต /โครงการ

รหัส : 13000

รหัส : 13007

รหัส : 15

รหัส : 62

รหัส : 00-0251

รหัส : 15-008

ส่วนราชการ/รัฐวิสาหกิจ

งบกลาง

แบบ สปจ.302

รายงานแผน

รายงานผล

หน่วย : ล้านบาท (ทศนิยม 4 ตำแหน่ง)

ประเภทรายจ่าย รายการ	รวมทั้งสิ้น			ไตรมาส 1 (ต.ค. - ธ.ค.)			ไตรมาส 2 (ม.ค. - มี.ค.)			ไตรมาส 3 (เม.ย. - มิ.ย.)			ไตรมาส 4 (ก.ค. - ก.ย.)		
	แผน (ชั้น พ.ร.บ.)	แผน (ชั้น บริหาร)	ผล	แผน (ชั้น พ.ร.บ.)	แผน (ชั้น บริหาร)	ผล	แผน (ชั้น พ.ร.บ.)	แผน (ชั้น บริหาร)	ผล	แผน (ชั้น พ.ร.บ.)	แผน (ชั้น บริหาร)	ผล	แผน (ชั้น พ.ร.บ.)	แผน (ชั้น บริหาร)	ผล
3. งบลงทุน	-	-	-	-	-	-	-	-	-	-	-	-	-	-	-
ครุภัณฑ์	-	-	-	-	-	-	-	-	-	-	-	-	-	-	-
5. งบรายจ่ายอื่น	78.4500	78.4500	19.6493	76.3500	76.3500	4.6951	1.7000	1.7000	14.9542	0.3000	0.3000	-	0.1000	0.1000	-
ค่าใช้จ่ายในการส่งเสริมการสร้างมูลค่าเพิ่ม ให้กับสินค้าเกษตรอัตลักษณ์และสินค้าสิ่ง บ่งชี้ทางภูมิศาสตร์	48.9000	48.9000	12.1654	46.8000	46.8000	0.9427	1.7000	1.7000	11.2227	0.3000	0.3000	-	0.1000	0.1000	-
ค่าใช้จ่ายในการผลักดันการจัดทำระบบ ควบคุมคุณภาพมาตรฐานสร้างมูลค่าเพิ่มให้ สินค้าสิ่งบ่งชี้ทางภูมิศาสตร์	14.6000	14.6000	6.5042	14.6000	14.6000	2.7727	-	-	3.7315	-	-	-	-	-	-
ค่าใช้จ่ายในการขยายโอกาสทางการตลาด สินค้าเกษตรอัตลักษณ์และสินค้าสิ่งบ่งชี้ทาง ภูมิศาสตร์ด้วยนโยบาย Soft Power	14.9500	14.9500	0.9797	14.9500	14.9500	0.9797	-	-	-	-	-	-	-	-	-
รวมเงินงบประมาณ(1+2+3+4+5)	78.4500	78.4500	19.6493	76.3500	76.3500	4.6951	1.7000	1.7000	14.9542	0.3000	0.3000	-	0.1000	0.1000	-

ผู้รายงาน.....

(นางโชติมา สมนั่น)

ตำแหน่ง : เลขานุการกรม

แบบจัดทำแผน / รายงานผลการใช้จ่ายงบประมาณ ผลผลิต/โครงการ จำแนกตามงบรายจ่าย ประจำปีงบประมาณ พ.ศ. 2569

แบบ สปจ.302

กระทรวง : กระทรวงพาณิชย์

รหัส : 13000

ส่วนราชการ/รัฐวิสาหกิจ

รายงานแผน

ส่วนราชการ/รัฐวิสาหกิจ : กรมทรัพย์สินทางปัญญา

รหัส : 13007

งบกลาง

รายงานผล

แผนงาน : แผนงานยุทธศาสตร์ส่งเสริมและพัฒนาศักยภาพด้านการท่องเที่ยว

รหัส : 17

เป้าหมายการให้บริการกระทรวง : ศักยภาพด้านการแข่งขันทางการค้าไทยเพิ่มขึ้น

รหัส : 02

ผลผลิต /โครงการ : โครงการพัฒนาต่อยอดสินค้าชุมชนในแหล่งท่องเที่ยวด้วยทรัพย์สินทางปัญญา

รหัส : 00-0249

รหัสบัญชีตามโครงสร้าง ผลผลิต /โครงการ

รหัส : 17-006

หน่วย : ล้านบาท (ทศนิยม 4 ตำแหน่ง)

ประเภทรายจ่าย รายการ	รวมทั้งสิ้น			ไตรมาส 1 (ต.ค. - ธ.ค.)			ไตรมาส 2 (ม.ค. - มี.ค.)			ไตรมาส 3 (เม.ย. - มิ.ย.)			ไตรมาส 4 (ก.ค. - ก.ย.)		
	แผน (ชั้น พ.ร.บ.)	แผน (ชั้น บริหาร)	ผล	แผน (ชั้น พ.ร.บ.)	แผน (ชั้น บริหาร)	ผล	แผน (ชั้น พ.ร.บ.)	แผน (ชั้น บริหาร)	ผล	แผน (ชั้น พ.ร.บ.)	แผน (ชั้น บริหาร)	ผล	แผน (ชั้น พ.ร.บ.)	แผน (ชั้น บริหาร)	ผล
5. งบรายจ่ายอื่น	3.0000	3.0000	0.8669	3.0000	3.0000	-	-	-	0.8669	-	-	-	-	-	-
ค่าใช้จ่ายในการพัฒนาต่อยอดสินค้า ท่องเที่ยวเชิงสร้างสรรค์และวัฒนธรรมด้วย ทรัพย์สินทางปัญญา	3.0000	3.0000	0.8669	3.0000	3.0000	-	-	-	0.8669	-	-	-	-	-	-
รวมเงินงบประมาณ(1+2+3+4+5)	3.0000	3.0000	0.8669	3.0000	3.0000	-	-	-	0.8669	-	-	-	-	-	-

ผู้รายงาน.....

(นางโชติมา สนแป้น)

ตำแหน่ง : เลขานุการกรม

แบบจัดทำแผน / รายงานผลการใช้จ่ายงบประมาณ ผลผลิต/โครงการ จำแนกตามงบรายจ่าย ประจำปีงบประมาณ พ.ศ. 2569

แบบ สป.302

กระทรวง : กระทรวงพาณิชย์

รหัส : 13000



ส่วนราชการ/รัฐวิสาหกิจ



รายงานแผน

ส่วนราชการ/รัฐวิสาหกิจ : กรมทรัพย์สินทางปัญญา

รหัส : 13007



งบกลาง



รายงานผล

แผนงาน : แผนงานยุทธศาสตร์การส่งเสริมวิสาหกิจขนาดกลางและขนาดย่อมที่เข้มแข็ง แข่งขันได้

รหัส : 24

เป้าหมายการให้บริการกระทรวง : ผู้ประกอบการได้รับการพัฒนาและส่งเสริมเป็นผู้ประกอบการยุคใหม่ที่มีบทบาทต่อระบบเศรษฐกิจมากขึ้น

รหัส : 63

ผลผลิต /โครงการ : โครงการเสริมสร้างความรู้และส่งเสริมการใช้ประโยชน์ทรัพย์สินทางปัญญาในเชิงพาณิชย์

รหัส : 00-0220

รหัสบัญชีตามโครงสร้าง ผลผลิต /โครงการ

รหัส : 24-004

หน่วย : ล้านบาท (ทศนิยม 4 ตำแหน่ง)

ประเภทรายจ่าย รายการ	รวมทั้งสิ้น			ไตรมาส 1 (ต.ค. - ธ.ค.)			ไตรมาส 2 (ม.ค. - มี.ค.)			ไตรมาส 3 (เม.ย. - มิ.ย.)			ไตรมาส 4 (ก.ค. - ก.ย.)		
	แผน (ชั้น พ.ร.บ.)	แผน (ชั้น บริหาร)	ผล	แผน (ชั้น พ.ร.บ.)	แผน (ชั้น บริหาร)	ผล	แผน (ชั้น พ.ร.บ.)	แผน (ชั้น บริหาร)	ผล	แผน (ชั้น พ.ร.บ.)	แผน (ชั้น บริหาร)	ผล	แผน (ชั้น พ.ร.บ.)	แผน (ชั้น บริหาร)	ผล
5. งบรายจ่ายอื่น	32.9980	32.9980	4.7241	13.4538	13.4538	0.5731	19.0642	19.0642	4.1511	0.4800	0.4800	-	-	-	-
ค่าใช้จ่ายในการจัดงานมหกรรมทรัพย์สิน ทางปัญญา	7.6480	7.6480	-	-	-	-	7.6480	7.6480	-	-	-	-	-	-	-
ค่าใช้จ่ายในการเสริมสร้างศักยภาพ ผู้ประกอบการด้วยทรัพย์สินทางปัญญา	6.3500	6.3500	0.7020	6.3500	6.3500	0.3600	-	-	0.3420	-	-	-	-	-	-
ค่าใช้จ่ายในการวิเคราะห์แนวโน้มสิทธิบัตร	4.0000	4.0000	2.3220	-	-	-	4.0000	4.0000	2.3220	-	-	-	-	-	-
ค่าใช้จ่ายในการเสริมสร้างความรู้ด้าน ทรัพย์สินทางปัญญาเชิงรุก	6.0000	6.0000	-	-	-	-	6.0000	6.0000	-	-	-	-	-	-	-
ค่าใช้จ่ายในการสร้างมูลค่าทรัพย์สินทาง ปัญญาผ่านตลาดกลางทรัพย์สินทางปัญญา (IP Mart)	3.7000	3.7000	1.0935	3.7000	3.7000	0.0450	-	-	1.0485	-	-	-	-	-	-
ค่าใช้จ่ายในการส่งเสริมการพัฒนาเครือข่าย ความร่วมมือด้านทรัพย์สินทางปัญญาใน ภูมิภาค	1.8000	1.8000	0.4176	0.9038	0.9038	0.0691	0.4162	0.4162	0.3486	0.4800	0.4800	-	-	-	-
ค่าใช้จ่ายในการจัดทำฐานข้อมูลการใช้ ประโยชน์ทรัพย์สินทางปัญญาไทย	3.5000	3.5000	0.1890	2.5000	2.5000	0.0990	1.0000	1.0000	0.0900	-	-	-	-	-	-
รวมเงินงบประมาณ(1+2+3+4+5)	32.9980	32.9980	4.7241	13.4538	13.4538	0.5731	19.0642	19.0642	4.1511	0.4800	0.4800	-	-	-	-

ผู้รายงาน.....

(นางโซติมา สนั่นเป็น)

ตำแหน่ง : เลขานุการกรม

กระทรวง : กระทรวงพาณิชย์

ส่วนราชการ/รัฐวิสาหกิจ : กรมทรัพย์สินทางปัญญา

แผนงาน : แผนงานยุทธศาสตร์การส่งเสริมวิสาหกิจขนาดกลางและขนาดย่อมที่เข้มแข็ง แข่งขันได้

เป้าหมายการให้บริการกระทรวง : ผู้ประกอบการได้รับการพัฒนาและเสริมเป็นผู้ประกอบการยุคใหม่ที่มีบทบาทต่อระบบเศรษฐกิจมาก

ขึ้น รวมทั้งตระหนักถึงความรับผิดชอบต่อโลกและสังคม

ผลผลิต /โครงการ : โครงการเพิ่มประสิทธิภาพการจดทะเบียนทรัพย์สินทางปัญญา

รหัสบัญชีตามโครงสร้าง ผลผลิต /โครงการ

รหัส : 13000

รหัส : 13007

รหัส : 24

รหัส : 63

รหัส : 00-0252

รหัส : 24-009



ส่วนราชการ/รัฐวิสาหกิจ



งบกลาง



แบบ สปจ.302

รายงานแผน



รายงานผล

หน่วย : ล้านบาท (ทศนิยม 4 ตำแหน่ง)

ประเภทรายจ่าย รายการ	รวมทั้งสิ้น			ไตรมาส 1 (ต.ค. - ธ.ค.)			ไตรมาส 2 (ม.ค. - มี.ค.)			ไตรมาส 3 (เม.ย. - มิ.ย.)			ไตรมาส 4 (ก.ค. - ก.ย.)		
	แผน (ขั้น พ.ร.บ.)	แผน (ขั้น บริหาร)	ผล	แผน (ขั้น พ.ร.บ.)	แผน (ขั้น บริหาร)	ผล	แผน (ขั้น พ.ร.บ.)	แผน (ขั้น บริหาร)	ผล	แผน (ขั้น พ.ร.บ.)	แผน (ขั้น บริหาร)	ผล	แผน (ขั้น พ.ร.บ.)	แผน (ขั้น บริหาร)	ผล
4. งบเงินอุดหนุน	0.7698	0.7698	0.1799	0.3849	0.3849	0.0411	0.3849	0.3849	0.1389	-	-	-	-	-	-
อุดหนุนเฉพาะกิจ	0.7698	0.7698	0.1799	0.3849	0.3849	0.0411	0.3849	0.3849	0.1389	-	-	-	-	-	-
ค่าใช้จ่ายในการจดทะเบียนคุ้มครองทรัพย์สินทางปัญญา	0.7698	0.7698	0.1799	0.3849	0.3849	0.0411	0.3849	0.3849	0.1389	-	-	-	-	-	-
5. งบรายจ่ายอื่น	39.1981	39.1981	14.6843	39.1981	39.1981	5.8742	-	-	8.8101	-	-	-	-	-	-
ค่าใช้จ่ายในการเร่งรัดการจดทะเบียนทรัพย์สินทางปัญญา	31.8801	31.8801	12.1356	31.8801	31.8801	5.0191	-	-	7.1166	-	-	-	-	-	-
ค่าใช้จ่ายในการบริหารจัดการการให้บริการข้อมูลข่าวสารด้านทรัพย์สินทางปัญญาแก่ประชาชน	1.5250	1.5250	0.7900	1.5250	1.5250	0.4050	-	-	0.3850	-	-	-	-	-	-
ค่าใช้จ่ายในการสร้างแนวร่วมคนไทยเข้าใจและตระหนักถึงความสำคัญของทรัพย์สินทางปัญญา	0.4790	0.4790	0.1917	0.4790	0.4790	0.0857	-	-	0.1060	-	-	-	-	-	-
ค่าใช้จ่ายในการบริหารจัดการสื่อสังคมออนไลน์เพื่อพัฒนาภาพลักษณ์และการสื่อสารของกรมทรัพย์สินทางปัญญาด้วยการรับฟังเสียงของสังคม	0.5000	0.5000	-	0.5000	0.5000	-	-	-	-	-	-	-	-	-	-
ค่าจ้างที่ปรึกษาเพื่อศึกษาแนวทางเตรียมความพร้อมการจดทะเบียนการออกแบบผลิตภัณฑ์อุตสาหกรรมระหว่างประเทศภายใต้ความตกลงกรุงเฮก	3.3560	3.3560	0.8700	3.3560	3.3560	-	-	-	0.8700	-	-	-	-	-	-
ค่าใช้จ่ายในการเร่งรัดกระบวนการอุทธรณ์การขอให้เพิกถอนการจดทะเบียนเครื่องหมายการค้า	1.4580	1.4580	0.6970	1.4580	1.4580	0.3645	-	-	0.3325	-	-	-	-	-	-
รวมเงินงบประมาณ(1+2+3+4+5)	39.9679	39.9679	14.8642	39.5830	39.5830	5.9153	0.3849	0.3849	8.9489	-	-	-	-	-	-

ผู้รายงาน.....

(นางโชติมา สมนั่น)

ตำแหน่ง : เลขานุการกรม

แบบ สปจ.302

กระทรวง : กระทรวงพาณิชย์

รหัส : 13000



ส่วนราชการ/รัฐวิสาหกิจ



รายงานแผน

ส่วนราชการ/รัฐวิสาหกิจ : กรมทรัพย์สินทางปัญญา

รหัส : 13007



งบกลาง



รายงานผล

แผนงาน : แผนงานพื้นฐานด้านการสร้างขีดความสามารถในการแข่งขัน

รหัส : 30

เป้าหมายการให้บริการกระทรวง : ผู้ประกอบการได้รับการพัฒนาและส่งเสริมเป็นผู้ประกอบการยุคใหม่ที่มีบทบาทต่อระบบเศรษฐกิจมาก

รหัส : 63

ขึ้น รวมทั้งตระหนักถึงความรับผิดชอบต่อโลกและสังคม

ผลผลิต / โครงการ : การคุ้มครองและปกป้องสิทธิในทรัพย์สินทางปัญญา

รหัส : 04-0000

รหัสบัญชีตามโครงสร้าง ผลผลิต / โครงการ

รหัส : 30-001

หน่วย : ล้านบาท (ทศนิยม 4 ตำแหน่ง)

ประเภทรายจ่าย รายการ	รวมทั้งสิ้น			ไตรมาส 1 (ต.ค. - ธ.ค.)			ไตรมาส 2 (ม.ค. - มี.ค.)			ไตรมาส 3 (เม.ย. - มิ.ย.)			ไตรมาส 4 (ก.ค. - ก.ย.)		
	แผน (ชั้น พ.ร.บ.)	แผน (ชั้น บริหาร)	ผล	แผน (ชั้น พ.ร.บ.)	แผน (ชั้น บริหาร)	ผล	แผน (ชั้น พ.ร.บ.)	แผน (ชั้น บริหาร)	ผล	แผน (ชั้น พ.ร.บ.)	แผน (ชั้น บริหาร)	ผล	แผน (ชั้น พ.ร.บ.)	แผน (ชั้น บริหาร)	ผล
2. งบดำเนินงาน	49.3260	49.3260	19.5369	34.6676	34.6676	8.3837	5.4701	5.4701	11.1532	4.8882	4.8882	-	4.3001	4.3001	-
ค่าตอบแทน ใช้สอยและวัสดุ	40.5364	40.5364	15.2704	32.4698	32.4698	6.1312	3.2723	3.2723	9.1391	2.6904	2.6904	-	2.1039	2.1039	-
ค่าสาธารณูปโภค	8.7896	8.7896	4.2666	2.1978	2.1978	2.2525	2.1978	2.1978	2.0141	2.1978	2.1978	-	2.1962	2.1962	-
3. งบลงทุน	-	-	0.3822	-	-	0.0465	-	-	0.3357	-	-	-	-	-	-
ครุภัณฑ์	-	-	0.3357	-	-	-	-	-	0.3357	-	-	-	-	-	-
สิ่งก่อสร้าง	-	-	0.0465	-	-	0.0465	-	-	-	-	-	-	-	-	-
4. งบเงินอุดหนุน	0.4484	0.4484	0.4542	0.4484	0.4484	0.4542	-	-	-	-	-	-	-	-	-
อุดหนุนทั่วไป	0.4484	0.4484	0.4542	0.4484	0.4484	0.4542	-	-	-	-	-	-	-	-	-
ค่าสมาชิกองค์การทรัพย์สินทางปัญญาโลก	0.4484	0.4484	0.4542	0.4484	0.4484	0.4542	-	-	-	-	-	-	-	-	-
5. งบรายจ่ายอื่น	3.1508	3.1508	1.4338	2.4404	2.4404	0.4782	0.1680	0.1680	0.9556	0.2660	0.2660	-	0.2764	0.2764	-
ค่าใช้จ่ายในการจ้างที่ปรึกษาด้านเทคโนโลยีสารสนเทศและการสื่อสาร	0.7500	0.7500	0.3375	0.7500	0.7500	-	-	-	0.3375	-	-	-	-	-	-
ค่าใช้จ่ายในการเดินทางไปราชการต่างประเทศชั่วคราว	0.2000	0.2000	0.0654	0.0820	0.0820	0.0654	-	-	-	0.0650	0.0650	-	0.0530	0.0530	-
ค่าใช้จ่ายในการพัฒนาและเสริมสร้างศักยภาพบุคลากรกรมทรัพย์สินทางปัญญา	0.8971	0.8971	0.8258	0.3047	0.3047	0.4089	0.1680	0.1680	0.4169	0.2010	0.2010	-	0.2234	0.2234	-
ค่าใช้จ่ายในการรณรงค์สร้างจิตสำนึกเคารพสิทธิในทรัพย์สินทางปัญญา	1.0000	1.0000	-	1.0000	1.0000	-	-	-	-	-	-	-	-	-	-
ค่าใช้จ่ายในการส่งเสริมและพัฒนากระบวนการคุ้มครองทรัพย์สินทางปัญญา	0.3037	0.3037	0.2051	0.3037	0.3037	0.0039	-	-	0.2012	-	-	-	-	-	-
รวมเงินงบประมาณ(1+2+3+4+5)	52.9252	52.9252	21.8071	37.5564	37.5564	9.3626	5.6381	5.6381	12.4445	5.1542	5.1542	-	4.5765	4.5765	-

ผู้รายงาน.....

(นางโชติมา สมน้ำมัน)

ตำแหน่ง : เลขานุการกรม

กระทรวง : กระทรวงพาณิชย์

รหัส : 13000



ส่วนราชการ/รัฐวิสาหกิจ

แบบ สปจ.302

ส่วนราชการ/รัฐวิสาหกิจ : กรมทรัพย์สินทางปัญญา

รหัส : 13007



งบกลาง



รายงานแผน

แผนงาน : แผนงานยุทธศาสตร์พัฒนาบริการประชาชนและการพัฒนาประสิทธิภาพภาครัฐ

รหัส : 58

เป้าหมายการให้บริการกระทรวง : องค์กรมีประสิทธิภาพมีธรรมาภิบาล และมีการบริหารจัดการเพื่อความยั่งยืน

รหัส : 67

ผลผลิต / โครงการ : โครงการพัฒนาการให้บริการด้านทรัพย์สินทางปัญญาในรูปแบบดิจิทัล

รหัส : 00-0250

รหัสบัญชีตามโครงสร้าง ผลผลิต /โครงการ

รหัส : 58-007

หน่วย : ล้านบาท (ทศนิยม 4 ตำแหน่ง)

ประเภทรายจ่าย รายการ	รวมทั้งสิ้น			ไตรมาส 1 (ต.ค. - ธ.ค.)			ไตรมาส 2 (ม.ค. - มี.ค.)			ไตรมาส 3 (เม.ย. - มิ.ย.)			ไตรมาส 4 (ก.ค. - ก.ย.)		
	แผน (ชั้น พ.ร.บ.)	แผน (ชั้น บริหาร)	ผล	แผน (ชั้น พ.ร.บ.)	แผน (ชั้น บริหาร)	ผล	แผน (ชั้น พ.ร.บ.)	แผน (ชั้น บริหาร)	ผล	แผน (ชั้น พ.ร.บ.)	แผน (ชั้น บริหาร)	ผล	แผน (ชั้น พ.ร.บ.)	แผน (ชั้น บริหาร)	ผล
3. งบลงทุน	54.9776	54.9776	29.0035	54.9776	54.9776	-	-	-	29.0035	-	-	-	-	-	-
ครุภัณฑ์	54.9776	54.9776	29.0035	54.9776	54.9776	-	-	-	29.0035	-	-	-	-	-	-
รวมเงินงบประมาณ(1+2+3+4+5)	54.9776	54.9776	29.0035	54.9776	54.9776	-	-	-	29.0035	-	-	-	-	-	-

ผู้รายงาน.....

(นางโชติมา สมน้ำมัน)

ตำแหน่ง : เลขาธิการกรม

กระทรวง : กระทรวงพาณิชย์

รหัส : 13000



ส่วนราชการ/รัฐวิสาหกิจ



แบบ สปจ.302

รายงานแผน

ส่วนราชการ/รัฐวิสาหกิจ : กรมทรัพย์สินทางปัญญา

รหัส : 13007



งบกลาง



รายงานผล

แผนงาน : แผนงานบูรณาการรัฐบาลดิจิทัล

รหัส : 59

เป้าหมายการให้บริการกระทรวง : องค์การมีประสิทธิภาพมีธรรมาภิบาล และมีการบริหารจัดการเพื่อความยั่งยืน

รหัส : 67

ผลผลิต /โครงการ : โครงการบูรณาการขับเคลื่อนกรมทรัพย์สินทางปัญญาสู่รัฐบาลดิจิทัล

รหัส : 00-0257

รหัสบัญชีตามโครงสร้าง ผลผลิต /โครงการ

รหัส : 59-014

หน่วย : ล้านบาท (ทศนิยม 4 ตำแหน่ง)

ประเภทรายจ่าย รายการ	รวมทั้งสิ้น			ไตรมาส 1 (ต.ค. - ธ.ค.)			ไตรมาส 2 (ม.ค. - มี.ค.)			ไตรมาส 3 (เม.ย. - มิ.ย.)			ไตรมาส 4 (ก.ค. - ก.ย.)		
	แผน (ชั้น พ.ร.บ.)	แผน (ชั้น บริหาร)	ผล	แผน (ชั้น พ.ร.บ.)	แผน (ชั้น บริหาร)	ผล	แผน (ชั้น พ.ร.บ.)	แผน (ชั้น บริหาร)	ผล	แผน (ชั้น พ.ร.บ.)	แผน (ชั้น บริหาร)	ผล	แผน (ชั้น พ.ร.บ.)	แผน (ชั้น บริหาร)	ผล
2. งบดำเนินงาน	3.8000	3.8000	-	3.8000	3.8000	-	-	-	-	-	-	-	-	-	-
ค่าตอบแทน ใช้สอยและวัสดุ	3.8000	3.8000	-	3.8000	3.8000	-	-	-	-	-	-	-	-	-	-
รวมเงินงบประมาณ(1+2+3+4+5)	3.8000	3.8000	-	3.8000	3.8000	-	-	-	-	-	-	-	-	-	-

ผู้รายงาน.....

(นางโชติมา สนแป้น)

ตำแหน่ง : เลขานุการกรม

กระทรวง : กระทรวงพาณิชย์

รหัส : 13000



ส่วนราชการ/รัฐวิสาหกิจ

แบบ สปจ.302

ส่วนราชการ/รัฐวิสาหกิจ : กรมทรัพย์สินทางปัญญา

รหัส : 13007



งบกลาง



รายงานแผน

แผนงาน : แผนงานยุทธศาสตร์การขับเคลื่อนนโยบายซอฟต์แวร์

รหัส : 69



รายงานผล

เป้าหมายการให้บริการกระทรวง : ผู้ประกอบการได้รับการพัฒนาและส่งเสริมเป็นผู้ประกอบการยุคใหม่ที่มีบทบาทต่อระบบเศรษฐกิจมากขึ้น

รหัส : 63

ผลผลิต /โครงการ : โครงการผลักดันซอฟต์แวร์ไทยด้วยทรัพย์สินทางปัญญา

รหัส : 00-0256

รหัสบัญชีตามโครงสร้าง ผลผลิต /โครงการ

รหัส : 69-013

หน่วย : ล้านบาท (ทศนิยม 4 ตำแหน่ง)

ประเภทรายจ่าย รายการ	รวมทั้งสิ้น			ไตรมาส 1 (ต.ค. - ธ.ค.)			ไตรมาส 2 (ม.ค. - มี.ค.)			ไตรมาส 3 (เม.ย. - มิ.ย.)			ไตรมาส 4 (ก.ค. - ก.ย.)		
	แผน (ชั้น พ.ร.บ.)	แผน (ชั้น บริหาร)	ผล	แผน (ชั้น พ.ร.บ.)	แผน (ชั้น บริหาร)	ผล	แผน (ชั้น พ.ร.บ.)	แผน (ชั้น บริหาร)	ผล	แผน (ชั้น พ.ร.บ.)	แผน (ชั้น บริหาร)	ผล	แผน (ชั้น พ.ร.บ.)	แผน (ชั้น บริหาร)	ผล
5. งบรายจ่ายอื่น	32.9034	32.9034	1.0786	1.5000	1.5000	-	31.4034	31.4034	1.0786	-	-	-	-	-	-
ค่าใช้จ่ายในการเพิ่มขีดความสามารถงาน สร้างสรรค์ไทยเพื่อก้าวสู่การเป็น Soft Power	1.5000	1.5000	1.0786	1.5000	1.5000	-	-	-	1.0786	-	-	-	-	-	-
ค่าใช้จ่ายในการจัดงานแสดงโลเซอชิงคาแรก เตอร์และคอนเทนต์นานาชาติ	31.4034	31.4034	-	-	-	-	31.4034	31.4034	-	-	-	-	-	-	-
รวมเงินงบประมาณ(1+2+3+4+5)	32.9034	32.9034	1.0786	1.5000	1.5000	-	31.4034	31.4034	1.0786	-	-	-	-	-	-

ผู้รายงาน.....

(นางโชติมา สมนเนิน)

ตำแหน่ง : เลขานุการกรม

แบบจัดทำแผนรายงานผลการจัดซื้อจัดจ้างครุภัณฑ์ ที่ดิน สิ่งก่อสร้าง ที่จัดสรรงบประมาณในงบลงทุน ประจำปีงบประมาณ พ.ศ. 2569

แบบ สบป.302/1 - รายละเอียด

กระทรวง : กระทรวงพาณิชย์

รหัส : 13000

ส่วนราชการ/รัฐวิสาหกิจ

รายงานแผน

ส่วนราชการ/รัฐวิสาหกิจ : กรมทรัพย์สินทางปัญญา

รหัส : 13007

งบกลาง

รายงานผล

แผนงาน : แผนงานยุทธศาสตร์การเกษตรสร้างมูลค่า

รหัส : 15

เป้าหมายการให้บริการกระทรวง : เกษตรกรและผู้ประกอบการสินค้าเกษตรและผลิตภัณฑ์ที่มีรายได้เพิ่มขึ้น/มูลค่าการค้าเพิ่มขึ้น

รหัส : 62

ผลผลิต/โครงการ : โครงการส่งเสริมการสร้างมูลค่าเพิ่มสินค้าปศุสัตว์ทางภูมิศาสตร์

รหัส : 00 - 0251

รหัสบัญชีตามโครงสร้าง ผลผลิต /โครงการ

รหัส : 15 - 008

หน่วย : ล้านบาท (ทศนิยม 4 ตำแหน่ง)

ประเภทรายจ่าย รายการ	สถานภาพ	แผน ผล	รวมทั้งสิ้น	ไตรมาส 1	ไตรมาส 1			ไตรมาส 2	ไตรมาส 2			ไตรมาส 3	ไตรมาส 3			ไตรมาส 4	ไตรมาส 4			
					ต.ค.	พ.ย.	ธ.ค.		ม.ค.	ก.พ.	มี.ค.		เม.ย.	พ.ค.	มิ.ย.		ก.ค.	ส.ค.	ก.ย.	
รวมทั้งสิ้น	การใช้จ่าย	พ.ร.บ.	-	-	-	-	-	-	-	-	-	-	-	-	-	-	-	-	-	
		บริหาร	-	-	-	-	-	-	-	-	-	-	-	-	-	-	-	-	-	
		ผล	-	-	-	-	-	-	-	-	-	-	-	-	-	-	-	-	-	
ครุภัณฑ์ : รายการปีเดียว	การใช้จ่าย	พ.ร.บ.	-	-	-	-	-	-	-	-	-	-	-	-	-	-	-	-	-	
		บริหาร	-	-	-	-	-	-	-	-	-	-	-	-	-	-	-	-	-	
		ผล	-	-	-	-	-	-	-	-	-	-	-	-	-	-	-	-	-	
ครุภัณฑ์ที่มีราคาต่อหน่วยต่ำกว่า 1 ล้านบาท	การใช้จ่าย	พ.ร.บ.	-	-	-	-	-	-	-	-	-	-	-	-	-	-	-	-	-	
		บริหาร	-	-	-	-	-	-	-	-	-	-	-	-	-	-	-	-	-	
		ผล	-	-	-	-	-	-	-	-	-	-	-	-	-	-	-	-	-	
กิจกรรม : ส่งเสริมการสร้างมูลค่าเพิ่มและผลักดันให้สินค้าปศุสัตว์ ภูมิศาสตร์มีระบบควบคุมคุณภาพ รายการ : ปรับปรุงระบบสิ่งปฏิกูลทางภูมิศาสตร์รองรับการยื่นขออนุญาตให้ ใช้ตราสัญลักษณ์ส่งเสริมการใช้ GI ไทย (1 ระบบ) <จังหวัดนนทบุรี>[*งานจ้างเหมา]	สถานะ	พ.ร.บ.																		
		บริหาร																		
		ผล	C					C			C									
			0%				0%			0%										
	การใช้จ่าย	พ.ร.บ.	-	-	-	-	-	-	-	-	-	-	-	-	-	-	-	-	-	-
		บริหาร	-	-	-	-	-	-	-	-	-	-	-	-	-	-	-	-	-	-
ผล		-	-	-	-	-	-	-	-	-	-	-	-	-	-	-	-	-		
หมายเหตุ																				

ผู้รายงาน.....

(นางโชติมา สนั่นเป็น)

ตำแหน่ง : เลขานุการกรม

หมายเหตุ*

- สถานภาพการดำเนินงาน**
- A = ยังไม่ดำเนินงาน
 - B.1.1 = จ้างหมวก >> สํารวจออกแบบ / กำหนดคุณสมบัติและ spec
 - B.1.2 = จ้างหมวก >> แบบแปลนรายการ /lot แล้วเสร็จ /กำหนดราคากลาง
 - B.1.3 = จ้างหมวก >> ประกาศประกวด ประกาศจัดซื้อจัดจ้าง
 - B.1.4 = จ้างหมวก >> เปิดซอง /e-Auction ,e-market ,e-bidding
 - B.1.5 = จ้างหมวก >> อนุมัติ ผลการจัดซื้อ จัดจ้าง (รองลงนามสัญญา)
 - B.1.6 = จ้างหมวก >> ลงนามสัญญา
 - B.2.1 = งานดำเนินการเอง >> กำลังสำรวจออกแบบ /กำหนดแผนดำเนินการ
 - B.2.2 = งานดำเนินการเอง >> มีแผนดำเนินการแล้ว
 - C = เริ่มก่อสร้าง /เริ่มดำเนินการ
 - D.1.1 = ยกลิก-โอน >> โอนเปลี่ยนแปลง สรภ.
 - D.1.2 = ยกลิก-โอน >> โอนเปลี่ยนแปลง สรภ.
 - D.1.3 = ยกลิก-โอน >> ยกลิก
 - D.2 = เหลือจ่าย - D.2.1 = เหลือจ่าย-โอน >> โอนเปลี่ยนแปลง สรภ.
 - D.2.2 = เหลือจ่าย-โอน >> โอนเปลี่ยนแปลง สรภ.

Progress การดำเนินงาน

ยังไม่ดำเนินงาน

1% - 25%
26% - 50%
51% - 75%
76% - 99%
100%

แบบจัดทำแผน/รายงานผลการจัดซื้อจัดจ้างครุภัณฑ์ ที่ดิน สิ่งก่อสร้าง ที่จัดสรรงบประมาณในงบลงทุน ประจำปีงบประมาณ พ.ศ. 2569

แบบ สปจ.302/1 - รายละเอียด

กระทรวง : กระทรวงพาณิชย์

รหัส : 13000

ส่วนราชการ/รัฐวิสาหกิจ

รายงานแผน

ส่วนราชการ/รัฐวิสาหกิจ : กรมทรัพย์สินทางปัญญา

รหัส : 13007

งบกลาง

รายงานผล

แผนงาน : แผนงานพื้นฐานด้านการสร้างขีดความสามารถในการแข่งขัน

รหัส : 30

เป้าหมายการให้บริการกระทรวง : ผู้ประกอบการได้รับการพัฒนาและส่งเสริมเป็นผู้ประกอบการยุคใหม่ที่มีบทบาทต่อระบบเศรษฐกิจมากขึ้น รวมทั้ง

รหัส : 63

ตระหนักถึงความรับผิดชอบต่อโลกและสังคม

ผลผลิต/โครงการ : การคุ้มครองและปกป้องสิทธิในทรัพย์สินทางปัญญา

รหัส : 04 - 0000

รหัสบัญชีตามโครงสร้าง ผลผลิต /โครงการ


รหัส : 30 - 001

หน่วย : ล้านบาท (ทศนิยม 4 ตำแหน่ง)

ประเภทรายจ่าย รายการ	สถานภาพ	แผน ผล	รวมทั้งสิ้น	ไตรมาส 1	ไตรมาส 1			ไตรมาส 2	ไตรมาส 2			ไตรมาส 3	ไตรมาส 3			ไตรมาส 4	ไตรมาส 4		
					ต.ค.	พ.ย.	ธ.ค.		ม.ค.	ก.พ.	มี.ค.		เม.ย.	พ.ค.	มิ.ย.		ก.ค.	ส.ค.	ก.ย.
รวมทั้งสิ้น	การใช้จ่าย	พ.ร.บ.	-	-	-	-	-	-	-	-	-	-	-	-	-	-	-	-	
		บริหาร	-	-	-	-	-	-	-	-	-	-	-	-	-	-	-	-	
		ผล	0.3822	0.0465	-	-	0.0465	0.3357	0.0089	0.0083	0.3185	-	-	-	-	-	-	-	
ครุภัณฑ์ : รายการปีเดียว	การใช้จ่าย	พ.ร.บ.	-	-	-	-	-	-	-	-	-	-	-	-	-	-	-	-	
		บริหาร	-	-	-	-	-	-	-	-	-	-	-	-	-	-	-	-	
		ผล	0.3357	-	-	-	-	0.3357	0.0089	0.0083	0.3185	-	-	-	-	-	-	-	
ครุภัณฑ์ที่มีราคาต่อหน่วยต่ำกว่า 1 ล้านบาท	การใช้จ่าย	พ.ร.บ.	-	-	-	-	-	-	-	-	-	-	-	-	-	-	-	-	
		บริหาร	-	-	-	-	-	-	-	-	-	-	-	-	-	-	-	-	
		ผล	0.3357	-	-	-	-	0.3357	0.0089	0.0083	0.3185	-	-	-	-	-	-	-	
กิจกรรม : การคุ้มครองสิทธิในทรัพย์สินทางปัญญาที่มีประสิทธิภาพ รายการ : เก้าอี้พนักงานสูง [1 ตัว] <จังหวัดนนทบุรี>[*งานจ้างเหมา]	สถานะ	พ.ร.บ.																	
		บริหาร																	
		ผล	C					C	C										
			100%					100%	100%										
	การใช้จ่าย	พ.ร.บ.	-	-	-	-	-	-	-	-	-	-	-	-	-	-	-	-	-
		บริหาร	-	-	-	-	-	-	-	-	-	-	-	-	-	-	-	-	-
ผล		0.0089	-	-	-	-	0.0089	0.0089	-	-	-	-	-	-	-	-	-		
หมายเหตุ																			
กิจกรรม : การคุ้มครองสิทธิในทรัพย์สินทางปัญญาที่มีประสิทธิภาพ รายการ : ลากกันห้อง [1 ชุด] <จังหวัดนนทบุรี>[*งานจ้างเหมา]	สถานะ	พ.ร.บ.																	
		บริหาร																	
		ผล	C					C	B.1.6	C									
			100%					100%	100%										
	การใช้จ่าย	พ.ร.บ.	-	-	-	-	-	-	-	-	-	-	-	-	-	-	-	-	-
		บริหาร	-	-	-	-	-	-	-	-	-	-	-	-	-	-	-	-	-
ผล		0.0083	-	-	-	-	0.0083	-	0.0083	-	-	-	-	-	-	-	-		
หมายเหตุ																			

กิจกรรม : การคุ้มครองสิทธิในทรัพย์สินทางปัญญาที่มีประสิทธิภาพ รายการ : โพลีเอมอะคริลิก [1 ชุด] <จังหวัดนนทบุรี>[*งานจ้างเหมา]	สถานะ	พ.ร.บ.																		
		บริหาร																		
		ผล	C				C	B.1.5	B.1.6	C										
	การใช้จ่าย	พ.ร.บ.	-	-	-	-	-	-	-	-	-	-	-	-	-	-	-	-	-	-
		บริหาร	-	-	-	-	-	-	-	-	-	-	-	-	-	-	-	-	-	-
ผล		0.0189	-	-	-	-	0.0189	-	-	0.0189	-	-	-	-	-	-	-	-	-	
หมายเหตุ																				
กิจกรรม : การคุ้มครองสิทธิในทรัพย์สินทางปัญญาที่มีประสิทธิภาพ รายการ : บอร์ดกระจกแม่เหล็ก แบบติดผนัง [1 ชุด] <จังหวัดนนทบุรี>[]	สถานะ	พ.ร.บ.																		
		บริหาร																		
		ผล																		
	การใช้จ่าย	พ.ร.บ.	-	-	-	-	-	-	-	-	-	-	-	-	-	-	-	-	-	-
		บริหาร	-	-	-	-	-	-	-	-	-	-	-	-	-	-	-	-	-	-
ผล		-	-	-	-	-	-	-	-	-	-	-	-	-	-	-	-	-	-	
หมายเหตุ																				
กิจกรรม : การคุ้มครองสิทธิในทรัพย์สินทางปัญญาที่มีประสิทธิภาพ รายการ : ตู้เหล็กเก็บเพิ่ม 5 ชั้น [50 ตู้] <จังหวัดนนทบุรี>[*งานจ้างเหมา]	สถานะ	พ.ร.บ.																		
		บริหาร																		
		ผล	C				C	B.1.5	B.1.6	C										
	การใช้จ่าย	พ.ร.บ.	-	-	-	-	-	-	-	-	-	-	-	-	-	-	-	-	-	-
		บริหาร	-	-	-	-	-	-	-	-	-	-	-	-	-	-	-	-	-	-
ผล		-	-	-	-	-	-	-	-	-	-	-	-	-	-	-	-	-	-	
หมายเหตุ																				
กิจกรรม : การคุ้มครองสิทธิในทรัพย์สินทางปัญญาที่มีประสิทธิภาพ รายการ : กล้องโทรทัศน์วงจรปิดชนิดเครือข่ายพร้อมอุปกรณ์ [3 เครื่อง] <จังหวัดนนทบุรี>[]	สถานะ	พ.ร.บ.																		
		บริหาร																		
		ผล																		
	การใช้จ่าย	พ.ร.บ.	-	-	-	-	-	-	-	-	-	-	-	-	-	-	-	-	-	-
		บริหาร	-	-	-	-	-	-	-	-	-	-	-	-	-	-	-	-	-	-
ผล		-	-	-	-	-	-	-	-	-	-	-	-	-	-	-	-	-	-	
หมายเหตุ																				
กิจกรรม : การคุ้มครองสิทธิในทรัพย์สินทางปัญญาที่มีประสิทธิภาพ รายการ : กล้องและเลนส์ [1 ชุด] <จังหวัดนนทบุรี>[*งานจ้างเหมา]	สถานะ	พ.ร.บ.																		
		บริหาร																		
		ผล	C				C			C										
	การใช้จ่าย	พ.ร.บ.	-	-	-	-	-	-	-	-	-	-	-	-	-	-	-	-	-	-
		บริหาร	-	-	-	-	-	-	-	-	-	-	-	-	-	-	-	-	-	-
ผล		0.2996	-	-	-	-	0.2996	-	-	0.2996	-	-	-	-	-	-	-	-	-	
หมายเหตุ																				

ที่ดิน สิ่งก่อสร้าง : ขายการเปิดเผย	การใช้จ่าย	พ.ร.บ.	-	-	-	-	-	-	-	-	-	-	-	-	-	-	-	-	
		บริหาร	-	-	-	-	-	-	-	-	-	-	-	-	-	-	-	-	-
		ผล	0.0465	0.0465	-	-	0.0465	-	-	-	-	-	-	-	-	-	-	-	-
สิ่งก่อสร้างที่มีราคาต่อหน่วยต่ำกว่า 10 ล้านบาท	การใช้จ่าย	พ.ร.บ.	-	-	-	-	-	-	-	-	-	-	-	-	-	-	-	-	
		บริหาร	-	-	-	-	-	-	-	-	-	-	-	-	-	-	-	-	-
		ผล	0.0465	0.0465	-	-	0.0465	-	-	-	-	-	-	-	-	-	-	-	-
กิจกรรม : การคุ้มครองสิทธิในทรัพย์สินทางปัญญาที่มีประสิทธิภาพ รายการ : ปรับปรุงห้องทำงาน กพร. สล [0 งาน] <จังหวัดนนทบุรี>[*งานทั้งหมด]	สถานะ	พ.ร.บ.																	
		บริหาร																	
		ผล	C	C	B.1.6	C													
	การใช้จ่าย	พ.ร.บ.	-	-	-	-	-	-	-	-	-	-	-	-	-	-	-	-	-
		บริหาร	-	-	-	-	-	-	-	-	-	-	-	-	-	-	-	-	-
		ผล	0.0465	0.0465	-	-	0.0465	-	-	-	-	-	-	-	-	-	-	-	-
หมายเหตุ																			

ผู้รายงาน 
 (นางโชติมา สมน้ำมัน)

ตำแหน่ง : เลขานุการกรม


หมายเหตุ*

- สถานะการดำเนินงาน
- A = ยังไม่ได้ดำเนินการ
 - B.1.1 = จ้างเหมา >> สัปดาห์แรก / กำหนดคุณลักษณะ spec
 - B.1.2 = จ้างเหมา >> แผนภูมิรายการ /or แล้วเสร็จ /กำหนดราคาแล้ว
 - B.1.3 = จ้างเหมา >> ประกาศประกวด /ประกาศจัดซื้อจัดจ้าง
 - B.1.4 = จ้างเหมา >> เปิดซอง /e-Auction, e-market, e-bidding
 - B.1.5 = จ้างเหมา >> อนุมัติ ผลการจัดซื้อ จัดจ้าง (รองลงนามสัญญา)
 - B.1.6 = จ้างเหมา >> ลงนามสัญญา
 - B.2.1 = งานดำเนินการเอง >> กำลังสำรวจออกแบบ /กำหนดแผนดำเนินการ
 - B.2.2 = งานดำเนินการเอง >> มีแผนดำเนินการแล้ว
 - C = เริ่มก่อสร้าง /เริ่มดำเนินการ
 - D.1.1 = ยกล็อก-อิน >> โอนเปลี่ยนแปลง สรก.
 - D.1.2 = ยกล็อก-อิน >> โอนเปลี่ยนแปลง สบ.
 - D.1.3 = ยกล็อก-อิน >> ยกล็อก
 - D.2 = เหลือจ่าย - D.2.1 = เหลือจ่าย-โอน >> โอนเปลี่ยนแปลง สรก.
 - D.2.2 = เหลือจ่าย-โอน >> โอนเปลี่ยนแปลง สบ.

Progress การดำเนินงาน

ยังไม่ดำเนินงาน
1% - 25%
26% - 50%
51% - 75%
76% - 99%
100%

กิจกรรม : เพิ่มประสิทธิภาพการให้บริการด้านทรัพย์สินทางปัญญา รายการ : ปรับปรุงระบบการค้นหาข้อมูลทรัพย์สินทางปัญญาให้รองรับกลุ่ม เป้าหมาย กรมทรัพย์สินทางปัญญา ตำบลบางกระสอบ อำเภอเมืองนนทบุรี จังหวัดนนทบุรี (1 ระบบ) <จังหวัดนนทบุรี>[*งานทั้งหมด]	สถานะ	พ.ร.บ.	C	C	B.1.4	B.1.5	C												
		บริหาร	C	C	B.1.4	B.1.5	C												
		ผล	C	C	B.1.4	B.1.6	C												
	การใช้จ่าย	พ.ร.บ.	2.9795	2.9795	-	-	2.9795	-	-	-	-	-	-	-	-	-	-	-	-
		บริหาร	2.9795	2.9795	-	-	2.9795	-	-	-	-	-	-	-	-	-	-	-	-
		ผล	0.8865	-	-	-	-	0.8865	-	-	-	0.8865	-	-	-	-	-	-	-
หมายเหตุ																			

ผู้รายงาน 
 (นางโชติมา สมนั่น)

ตำแหน่ง : เลขานุการกรม

หมายเหตุ*

- สถานะการดำเนินงาน**
- A = ยังไม่ดำเนินการ
 - B.1.1 = จ้างหมก >> สำรองออกแบบ / กำหนดคุณสมบัติและ spec
 - B.1.2 = จ้างหมก >> แบบแปลนรายการ /oc แล้วเสร็จ /กำหนดราคากลาง
 - B.1.3 = จ้างหมก >> ประกาศประกวด ประกาศจัดซื้อจัดจ้าง
 - B.1.4 = จ้างหมก >> เปิดซอง /e-Auction ,e-market ,e-bidding
 - B.1.5 = จ้างหมก >> อนุมัติ ผลการจัดซื้อ จัดจ้าง (รองชนะเลิศสัญญา)
 - B.1.6 = จ้างหมก >> ลงนามสัญญา
 - B.2.1 = งานดำเนินการเอง >> กำลังสำรองออกแบบ /กำหนดแผนดำเนินการ
 - B.2.2 = งานดำเนินการเอง >> มีแผนดำเนินการแล้ว
 - C = เริ่มก่อสร้าง /เริ่มดำเนินการ
 - D.1.1 = ย้ายลิ้งค์-โอน >> โอนเปลี่ยนแปลง สรภ.
 - D.1.2 = ย้ายลิ้งค์-โอน >> โอนเปลี่ยนแปลง สรภ.
 - D.1.3 = ย้ายลิ้งค์-โอน >> ย้ายลิ้งค์
 - D.2 = เหลืองจ่าย - D.2.1 = เหลืองจ่าย-โอน >> โอนเปลี่ยนแปลง สรภ.
 - D.2.2 = เหลืองจ่าย-โอน >> โอนเปลี่ยนแปลง สรภ.

Progress การดำเนินงาน

ยังไม่ดำเนินงาน
1% - 25%
26% - 50%
51% - 75%
76% - 99%
100%

ยุทธศาสตร์ชาติ - แผนแม่บทภายใต้ยุทธศาสตร์ชาติ - แผนย่อยของแผนแม่บท แผนงาน - เป้าหมาย - แนวทางการดำเนินงาน - ผลผลิต/โครงการ - กิจกรรม	หน่วยนับ	รวมทั้งสิ้น			ไตรมาส 1 (ค.ค. - ธ.ค.)			ไตรมาส 2 (ม.ค. - มิ.ค.)			ไตรมาส 3 (เม.ย. - มิ.ย.)			ไตรมาส 4 (ก.ค. - ก.ย.)		
		แผน (ขั้น พ.ร.บ.)	แผน (ขั้น บริหาร)	ผล	แผน (ขั้น พ.ร.บ.)	แผน (ขั้น บริหาร)	ผล	แผน (ขั้น พ.ร.บ.)	แผน (ขั้น บริหาร)	ผล	แผน (ขั้น พ.ร.บ.)	แผน (ขั้น บริหาร)	ผล	แผน (ขั้น พ.ร.บ.)	แผน (ขั้น บริหาร)	ผล
ผลสัมฤทธิ์และประโยชน์ที่คาดว่าจะได้รับ (หน่วยงานตามแผนงาน)		-	-	-	-	-	-	-	-	-	-	-	-	-	-	-
ผลสัมฤทธิ์ : การค้าไทยเข้มแข็ง แข็งแรงขึ้นได้ ด้วยทรัพย์สินทางปัญญา ส่งผลให้เศรษฐกิจไทยเติบโตอย่างยั่งยืน		-	-	-	-	-	-	-	-	-	-	-	-	-	-	-
- ตัวชี้วัดเชิงปริมาณ : มูลค่าการค้าสินค้าเกษตรอัตลักษณ์ถิ่นถิ่นที่ได้รับการส่งเสริมด้วยสิ่งบ่งชี้ทางภูมิศาสตร์	ล้านบาท	62	62	7.4						7.4				62	62	
- ตัวชี้วัดเชิงปริมาณ : มูลค่าการค้าของผู้ประกอบการที่ได้รับการส่งเสริมด้านการบริหารจัดการ การใช้เทคโนโลยี นวัตกรรม หรือทรัพย์สินทางปัญญา	ล้านบาท	70	70											70	70	
- ตัวชี้วัดเชิงปริมาณ : จำนวนทรัพย์สินทางปัญญาที่ได้รับการจดทะเบียน	คำขอ	38,500	38,500	25,053	9,625	9,625	12,787	9,625	9,625	12,266	9,625	9,625		9,625	9,625	
- ตัวชี้วัดเชิงคุณภาพ : ระดับความสำเร็จของการปกป้องคุ้มครองทรัพย์สินทางปัญญาระหว่างประเทศตามเป้าหมาย	ร้อยละ	75	75											75	75	
ผลสัมฤทธิ์ : การให้บริการด้านทรัพย์สินทางปัญญาที่ทันสมัยและมีประสิทธิภาพ		-	-	-	-	-	-	-	-	-	-	-	-	-	-	-
- ตัวชี้วัดเชิงคุณภาพ : ร้อยละความพึงพอใจในคุณภาพการให้บริการ	ร้อยละ	90	90											90	90	
เป้าหมาย : 9.1 ยกระดับการเปลี่ยนผ่านดิจิทัลภาครัฐให้ยืดหยุ่น คล่องตัว เพื่อการบริหารงานอย่างมีประสิทธิภาพ (Digital Government Transformation)		3.8000	3.8000	-	3.8000	3.8000	-	-	-	-	-	-	-	-	-	-
- ตัวชี้วัดเชิงคุณภาพ : หน่วยงานภาครัฐมีการนำแผนนโยบายและหลักปฏิบัติกระบวนการพัฒนาด้วยข้อมูลตามกรอบประเมินระดับความพร้อมรัฐบาลดิจิทัล รวมถึงการปฏิบัติงานด้านดิจิทัล ไม่น้อยกว่าร้อยละ 50 (หน่วยงานใหม่) ร้อยละ 70 (หน่วยงานที่ขอรับการจัดสรรงบประมาณตั้งแต่ 2 ปีขึ้นไป)	ร้อยละ	100	100	0			0							100	100	
- ตัวชี้วัดเชิงคุณภาพ : ความก้าวหน้าในการพัฒนาโครงสร้างพื้นฐานกลางภาครัฐ ไม่น้อยกว่าร้อยละ 80 ตามแผนพัฒนารัฐบาลดิจิทัลในยุทธศาสตร์ที่เกี่ยวข้องกับโครงสร้างพื้นฐานกลาง	ร้อยละ	100	100	0			0							100	100	
- ตัวชี้วัดเชิงคุณภาพ : ความสำเร็จที่หน่วยงานรัฐปรับเปลี่ยนระบบงานคอมพิวเตอร์ที่ติดตั้งระบบภายในหน่วยงานเข้าสู่ระบบคลาวด์ที่มีมาตรฐานตามบัญชีบริการคลาวด์ภาครัฐได้ ไม่น้อยกว่า ร้อยละ 80	ร้อยละ	100	100	0			0							100	100	
แนวทางการดำเนินงาน : 9.1.3 การผลักดันหน่วยงานภาครัฐให้มีระดับบริการและการดำเนินงานตามนโยบาย Cloud First		3.8000	3.8000	-	3.8000	3.8000	-	-	-	-	-	-	-	-	-	-
- ตัวชี้วัดเชิงคุณภาพ : ความสำเร็จของการดำเนินโครงการได้ตามแผนที่กำหนด ร้อยละ 100	ร้อยละ	100	100	18.23			18.23							100	100	
- ตัวชี้วัดเชิงคุณภาพ : หน่วยงานสามารถปรับเปลี่ยนระบบงาน หรือบริการดิจิทัลเข้าสู่ระบบคลาวด์ที่มีมาตรฐานได้ ไม่น้อยกว่า ร้อยละ 80	ร้อยละ	100	100	0			0							100	100	

แบบจัดทำแผน / รายงานผลการใช้จ่ายงบประมาณ ผลผลิต/โครงการ จำแนกตามงบรายจ่าย ประจำปีงบประมาณ พ.ศ. 2569

กระทรวง : กระทรวงพาณิชย์

ส่วนราชการ/รัฐวิสาหกิจ : กรมทรัพย์สินทางปัญญา

แผนงาน : 6.2 แผนงานบูรณาการรัฐบาลดิจิทัล

เป้าหมาย : 9.1 ยกระดับการเปลี่ยนผ่านดิจิทัลภาครัฐให้ยืดหยุ่น คล่องตัว เพื่อการบริหารงานอย่างมีประสิทธิภาพ

(Digital Government Transformation)

แนวทางการดำเนินงาน : 9.1.3 การผลักดันหน่วยงานภาครัฐให้มีระดับบริการและการดำเนินงานตามนโยบาย Cloud

ผลผลิต /โครงการ : โครงการบูรณาการขับเคลื่อนกรมทรัพย์สินทางปัญญาสู่รัฐบาลดิจิทัล

รหัสบัญชีตามโครงสร้าง ผลผลิต /โครงการ

รหัส : 13000

รหัส : 13007

รหัส : 5900

รหัส : 16

รหัส : 33

รหัส : 00-0257

รหัส : 59-014



ส่วนราชการ/รัฐวิสาหกิจ



งบกลาง



แบบ สปจ.302 [แผนบูรณาการ]

รายงานแผน



รายงานผล

หน่วย : ล้านบาท (ทศนิยม 4 ตำแหน่ง)

ประเภทรายจ่าย รายการ	รวมทั้งสิ้น			ไตรมาส 1 (ต.ค. - ธ.ค.)			ไตรมาส 2 (ม.ค. - มี.ค.)			ไตรมาส 3 (เม.ย. - มิ.ย.)			ไตรมาส 4 (ก.ค. - ก.ย.)		
	แผน (ชั้น พ.ร.บ.)	แผน (ชั้น บริหาร)	ผล	แผน (ชั้น พ.ร.บ.)	แผน (ชั้น บริหาร)	ผล	แผน (ชั้น พ.ร.บ.)	แผน (ชั้น บริหาร)	ผล	แผน (ชั้น พ.ร.บ.)	แผน (ชั้น บริหาร)	ผล	แผน (ชั้น พ.ร.บ.)	แผน (ชั้น บริหาร)	ผล
2. งบดำเนินงาน	3.8000	3.8000	-	3.8000	3.8000	-	-	-	-	-	-	-	-	-	-
ค่าตอบแทน ใช้สอยและวัสดุ	3.8000	3.8000	-	3.8000	3.8000	-	-	-	-	-	-	-	-	-	-
รวมเงินงบประมาณ(1+2+3+4+5)	3.8000	3.8000	-	3.8000	3.8000	-	-	-	-	-	-	-	-	-	-

ผู้รายงาน.....

(นางโชติมา สนมเงิน)

ตำแหน่ง : เลขาธิการกรม